



Education Development for a Global Experience



PLATFORMA DÁLKOVÉHO VYUČOVÁNÍ

JAK STUDOVAT TENTO KURZ?

PLATFORMA DÁLKOVÉHO VYUČOVÁNÍ

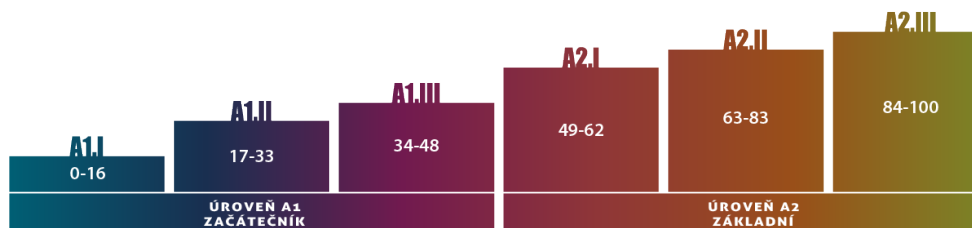
JAK STUDOVAT TENTO KURZ?

Vážení studenti,

vítejte v online kurzu u **Cambridge Institute**. Prosíme, přečtěte si pozorně následující instrukce jak pracovat s platformou a učit se v ní.

Naše kurzy jsou strukturovány v souladu se Společným evropským referenčním rámcem pro jazyky (CEFRL, zkratka z anglického názvu). Momentálně máme k dispozici základní úroveň A1 a pracujeme na dalších, až do úrovně A2.

Úrovně jsou rozděleny podle následujícího schématu:



Naše platforma v podstatě funguje střídáním teorie a praxe. Kurz bude veden zcela ve francouzštině, což se ukázalo být pro studenty mnohem účinnější metodou, aby si zvykli pracovat v tomto jazyce.

PLATFORMA DÁLKOVÉHO VYUČOVÁNÍ

JAK STUDOVAT TENTO KURZ?

JAK OTEVŘÍT CVIČENÍ V LEKCÍCH K JEJICH REALIZACI?

Po přihlášení do vašeho kurzu si jednotlivá cvičení otevřete kliknutím na jednotlivé odkazy, jak je znázorněno na následujícím obrázku:

Na stránce, která se vám potom zobrazí, je pouze zapotřebí kliknout na modré tlačítko. A to jak v případě, kdy cvičení budete dělat poprvé, tak i v případě, že toto cvičení opakuje.

Unité 2



SALUT, ÇA VA ?

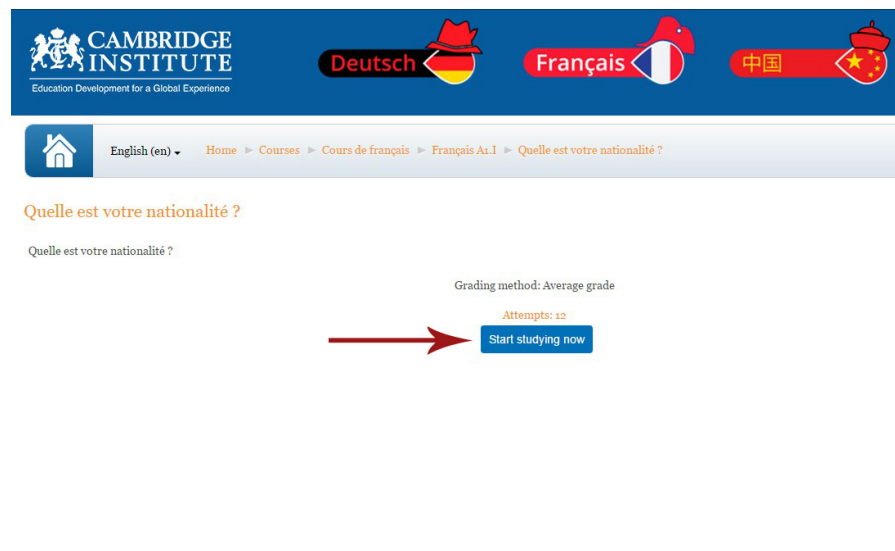
Quelle est votre nationalité ?

Comment tu t'appelles ?

Présentations

Bingo !

Se saluer en France



English (en) Home Courses Cours de français Français A1.1 Quelle est votre nationalité ?

Quelle est votre nationalité ?

Grading method: Average grade

Attempts: 12

Start studying now

PLATFORMA DÁLKOVÉHO VYUČOVÁNÍ

JAK STUDOVAT TENTO KURZ?

Každá lekce je rozdělena do těchto sekcí:

OBSERVER ET ÉCOUTER

Každá lekce obsahuje audio nahrávky vztahující se k tématu lekce. Délka a náročnost audio nahrávky záleží na úrovni kurzu. Toto vám umožní procvičit si jak poslech tak psaní. První věc, kterou musíte udělat v této sekci, je kliknout na tlačítko "Play" pro poslech vybrané nahrávky pro každou sekci.

Sekce Observer et Écouter zahrnuje řadu cvičení, která prověří vaši úroveň porozumění. Přepis nahrávky je vždy k vaší dispozici, stačí kliknout na tlačítko „Show the transcript“.

OBSERVEZ ET ÉCOUTEZ

Quelle est votre nationalité ?



Je suis français.



PLATFORMA DÁLKOVÉHO VYUČOVÁNÍ

JAK STUDOVAT TENTO KURZ?

GRAMMAIRE

Každá lekce se zabývá určitým gramatickým tématem, které má rovněž souvislost s obecným tématem uvedeném v lekci. Najdete zde podrobné vysvětlení, příklady a cvičení, které vám pomohou procvičit v praxi prostudovanou teorii.

(æ) GRAMMAIRE

Les relatifs simples : « que » et « qui ».

Pour relier plusieurs phrases sans répéter les noms, on utilise un relatif :

Un homme est là. L'homme est brun.

*L'homme **qui** est là est brun.*

« **QUI** » : reprend le sujet (personne ou chose) du verbe qui suit.

*La femme **qui** passe porte un bonnet qui est très joli.*

« **QUE** » : reprend le complément d'objet (personne ou chose) du verbe qui suit.

La femme que je regarde porte un bonnet que j'adore.

Attention :

On fait l'élision avec « **que** » mais pas avec « **qui** » :

*La femme **qu'il** aime est brune.*

*La femme **qui** arrive est brune.*

PLATFORMA DÁLKOVÉHO VYUČOVÁNÍ

JAK STUDOVAT TENTO KURZ?

POINT CULTURE

Znát jazyk znamená znát kulturu. Proto v každé lekci najdete text s odpovídajícími cvičeními, které vám umožní seznámit se s francouzskou kulturou a zároveň rozvíjet vaše schopnosti porozumění a psaní.

POINT CULTURE

À louer en France !

Si vous voulez habiter en France, il est nécessaire de connaître quelques mots typiquement français. Observez !

À louer. Toulouse.

Appartement en centre-ville.

Dans petite copropriété.

T2, 43 m², balcon 9m².

Comprend un séjour, une cuisine indépendante et équipée, deux chambres. Parking privé.

Entièrement rénové.

Proche école.

Prix 760 Euros charges comprises. Frais d'agence : 693euros. Caution : Un mois.

Intéressé : Déposer dossier à www.toutmaison.com



PLATFORMA DÁLKOVÉHO VYUČOVÁNÍ



JAK STUDOVAT TENTO KURZ?

VOCABULAIRE

Sekce Slovní zásoby obsahuje glosáře nebo obrázky vztahující se k tématu dané lekce. Najdete zde sérii cvičení, které umožňují upevnit znalosti získané v teoretické části. V počátečních úrovních si můžete slova i přehrát s cílem zlepšit si úroveň vašeho porozumění.

VOCABULAIRE

Les professions

	
Je suis chanteuse.	Je suis ouvrier.
	
Je suis réalisateur.	Je suis professeur.


PLATFORMA DÁLKOVÉHO VYUČOVÁNÍ

JAK STUDOVAT TENTO KURZ?

V lekcích najdete cvičení různého typu. Nyní vám vysvětlíme, jak která cvičení fungují, abyste neměli problémy s jejich realizací:

Cvičení na vyplnění mezer

V tomto typu cvičení budete muset vyplnit prázdná místa s odpovídajícím slovem nebo slovy.

 EXERCICE

Écoutez et complétez :

Ce matin, je me réveille plus tôt que d'habitude. Un grand bruit retentit. J'entre dans le salon et qu'est-ce que je vois ? !

L'ordinateur est sous la table, au milieu des chaises et le bureau est à l'envers. Il y a une bouteille et deux verres par terre, sous le fauteuil, à droite... Mon canapé est aussi debout contre le mur à droite!
, non ?


En plus, il y a une chaise sur le mur, la lampe du salon est sur la table et la persienne est cassée.
 !

Důležité!

Pokud budete muset při psaní věty nebo slova do prázdného místa použít zkrácený tvar (kontrakce), nezapomeňte napsat apostrof (') a ne čárku ('). Aby systém označil vaše odpovědi za správné, nepište tečku (.) na konci věty.

PLATFORMA DÁLKOVÉHO VYUČOVÁNÍ**JAK STUDOVAT TENTO KURZ?****Cvičení multichoice**

U tohoto typu cvičení je třeba vybrat správnou odpověď z možností, které vám nabízíme.

 **EXERCICE**

Choisissez la bonne réponse :

[1] – Paul et Andrée ont

[2] – Leur petite-fille s'appelle

[3] – Paul et Andrée aiment

[4] – Ils veulent avec Alice.

[5] – Ils ont déjà fait une randonnée

[6] – Ils ont déjà avec Alice.

PLATFORMA DÁLKOVÉHO VYUČOVÁNÍ

JAK STUDOVAT TENTO KURZ?

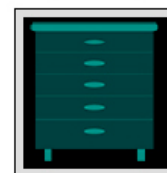
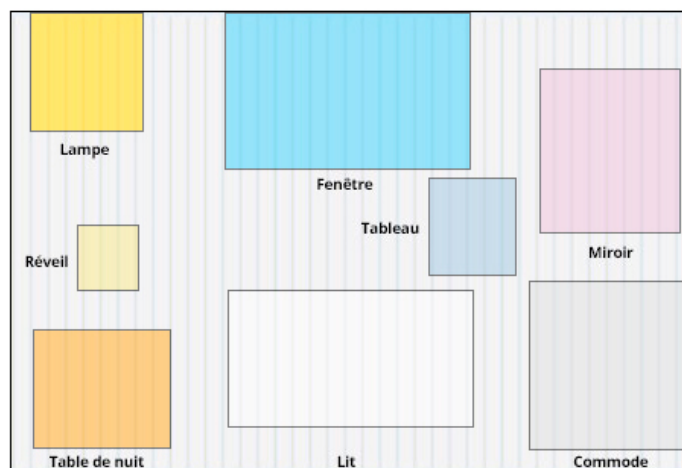
Cvičení Drag and Drop

U tohoto typu cvičení je třeba vybrat správnou volbu mezi řadou možných odpovědí a přetáhnout ji na její odpovídající pozici.

Upozorňujeme, že tato cvičení nelze provést na tabletu nebo smartphonu a pro jeho realizaci potřebujete mít počítač.

EXERCICE

Après avoir trouvé son salon sens dessus dessous, Jean Louis a décidé de déménager. Pouvez-vous l'aider à meubler sa chambre ? Faites glisser les photos :



PLATFORMA DÁLKOVÉHO VYUČOVÁNÍ

JAK STUDOVAT TENTO KURZ?






Cvičení volného psaní

V tomto typu cvičení budete muset napsat krátkou esej na navržené téma. Toto cvičení poté pošlete vašemu lektorovi. Ten jej opraví v rozmezí **24 až 48 hodin**.

EXERCICE

Imaginez ce que Ginette dit quand elle arrive à la pharmacie. Faites des phrases avec l'expression de la quantité et les éléments suivants (qui apparaissent sans articles) :

- savon
- aspirine (deux boîtes)
- sirop (250 ml)
- crème solaire
- crème pour les mains

Paragraph **B** *I*     

Path: p

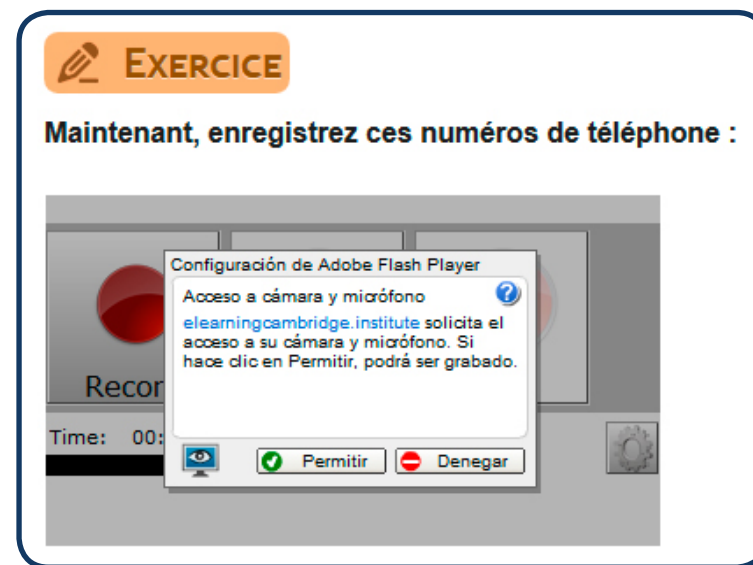
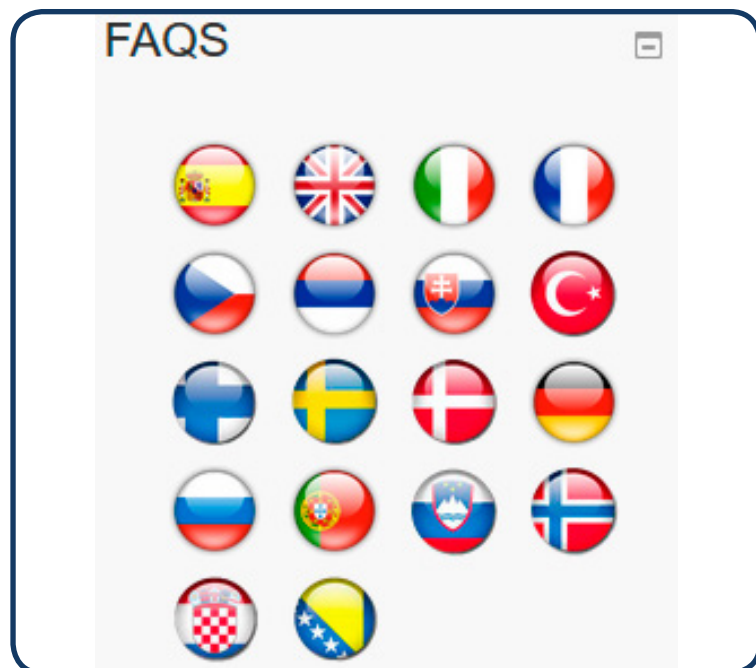
PLATFORMA DÁLKOVÉHO VYUČOVÁNÍ

JAK STUDOVAT TENTO KURZ?

Fonetické cvičení

U tohoto typu cvičení se budete nahrávat a procvičovat vaši výslovnost. Pro začátek nahrávání klepněte na kulaté červené tlačítko (REC). Naskočí vám nové okno, ve kterém klikněte na „permitir“ (nebo „allow“). Nakonec řekněte nahlas danou větu či text. Po dokončení klepněte na červené tlačítko s bílým čtverečkem (STOP). Zmáčknutím na zelené tlačítko (PLAY) si můžete poslechnout vaši nahrávku.

Upozorňujeme, že tato cvičení nelze provést na tabletu nebo smartphonu a pro jeho realizaci potřebujete mít počítač.



Pokud i po přečtení těchto pokynů máte jakýkoliv problém s nahrávkou vašeho mluveného projevu a jejím odesláním (odesílá se automaticky), postupujte podle pokynů navržených pro vyřešení těchto problémů ve FAQ (Časté otázky).