



Education Development for a Global Experience



PLATAFORMA ZA UČENJE NA DALJINU

KAKO SE SLUŽITI OVIM TEČAJEM?

PLATAFORMA ZA UČENJE NA DALJINU

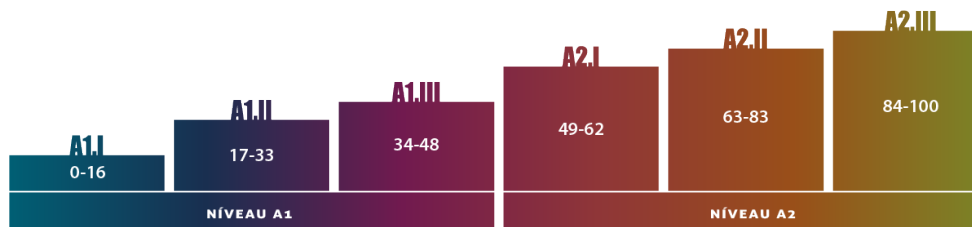
KAKO SE SLUŽITI OVIM TEČAJEM?

Poštovani polazniče,

Želimo ti srdačnu dobrodošlicu na naš online tečaj **Cambridge Instituta**. Molimo te da pročitaš sljedeće upute koje će te voditi kroz korištenje naše platforme i pomoći ti da u potpunosti iskoristiš sve mogućnosti tečaja.

Tečajevi su dizajnirani prema modelu Zajedničkog europskog referentnog okvira za jezike. (CEFRL po kratici na engleskom jeziku) Nudimo jednu od razina: A1, budući da je ta najosnovnija i A2 najnaprednija razina.

Razine se dijele po sljedećoj shemi:



Naša platforma je strukturirana na način da se izmjenjuju teorijski sadržaji sa praktičnim. Tečaj je u potpunosti razvijen na francuskom jeziku jer je dokazano da se učenjem na isključivo ciljanom jeziku postiže puno brže i efikasnije učenje.

PLATAFORMA ZA UČENJE NA DALJINU

KAKO SE SLUŽITI OVIM TEČAJEM?

KAKO PRISTUPITI VJEŽBAMA I RJEŠAVATI ZADATKE?

Jednom kada uđete u Vaš tečaj, možete pristupiti rješavanju zadataka pritiskanjem na linkove koji se pojavljuju u svakom odjeljku, kao što je prikazano na priloženoj slici:

Na stranici koja vas vodi na link, potrebno je samo pritisnuti plavu tipku kako bi se započelo rješavanje zadatka prvi put te isto tako za nastavak sa posljednjim pokušajem

Unité 2



SALUT, ÇA VA ?

Quelle est votre nationalité ?

Comment tu t'appelles ?

Présentations

Bingo !

Se saluer en France



Quelle est votre nationalité ?

Quelle est votre nationalité ?

Grading method: Average grade

Attempts: 12

Start studying now

PLATAFORMA ZA UČENJE NA DALJINU

KAKO SE SLUŽITI OVIM TEČAJEM?

Svaka nastavna jedinica tečaja ima sljedeće odjeljke:

OBSERVER ET ÉCOUTER – GLEDAJTE I SLUŠAJTE

Svaka jedinica ima audio vezan za temu. Njegova duljina i kompleksnost variraju ovisno o razini koja se uči. Na taj način se omogućuje razvoj kako usmenih tako i pismenih vještina razumijevanja. Prvo što molimo učenike je da kliknu na tipku "Play", kako bi mogli poslušati audio vrpce odabrane za nastavne jedinice.

Odjeljak Gledajte i Slušajte uključuje seriju vježbi koja testira tvoju razinu razumijevanja. Uvijek možete pristupiti prijepisu snimke, samo trebate kliknuti tipku "Show Transcript".

OBSERVEZ ET ÉCOUTEZ

Quelle est votre nationalité ?



Je suis français.



PLATAFORMA ZA UČENJE NA DALJINU

KAKO SE SLUŽITI OVIM TEČAJEM?

GRAMMAIRE - GRAMATIKA

U svakoj novoj jedinici se predstavlja nova gramatička tema koja slijedi tematsku jedinicu. Uključena su detaljna objašnjenja kao i vježbe za praktično ponavljanje gradiva.

(æ) GRAMMAIRE

Les relatifs simples : « que » et « qui ».

Pour relier plusieurs phrases sans répéter les noms, on utilise un relatif :

Un homme est là. L'homme est brun.

*L'homme **qui** est là est brun.*

« **QUI** » : reprend le sujet (personne ou chose) du verbe qui suit.

*La femme **qui** passe porte un bonnet qui est très joli.*

« **QUE** » : reprend le complément d'objet (personne ou chose) du verbe qui suit.

*La femme **que** je regarde porte un bonnet que j'adore.*

Attention :

On fait l'élision avec « **que** » mais pas avec « **qui** » :

*La femme **qu'il** aime est brune.*

*La femme **qui** arrive est brune.*

PLATAFORMA ZA UČENJE NA DALJINU

KAKO SE SLUŽITI OVIM TEČAJEM?

POINT CULTURE

Znati jedan jezik znači poznavati njegovu kulturu. Imajući to na umu, u svakoj jedinici predstavljamo tekst koji sa svojim pripadajućim zadacima pomaže učeniku približavanje francuskoj kulturi te istovremeno razvija njegove vještine razumijevanja i pisanja.

POINT CULTURE

À louer en France !

Si vous voulez habiter en France, il est nécessaire de connaître quelques mots typiquement français. Observez !

À louer. Toulouse.

Appartement en centre-ville.

Dans petite copropriété.

T2, 43 m², balcon 9m².

Comprend un séjour, une cuisine indépendante et équipée, deux chambres. Parking privé.

Entièrement rénové.

Proche école.

Prix 760 Euros charges comprises. Frais d'agence : 693euros. Caution : Un mois.

Intéressé : Déposer dossier à www.toutmaison.com



PLATAFORMA ZA UČENJE NA DALJINU



KAKO SE SLUŽITI OVIM TEČAJEM?

VOCABULAIRE – RJEČNIK

Ovaj odjeljak uključuje glosare i slike prilagođene sadržaju jedinice. Predstavljaju se serije zadataka koje omogućuju učeniku utvrđivanje naučenih teorijskih sadržaja. Na početnim razinama mogu se slušati nove riječi s ciljem napretka u razumijevanju.



VOCABULAIRE

Les professions



Je suis chanteuse.

Je suis ouvrier.



Je suis réalisateur.

Je suis professeur.


PLATAFORMA ZA UČENJE NA DALJINU

KAKO SE SLUŽITI OVIM TEČAJEM?

Zadaci su pripremljeni na različite načine i dijele se na više tipova. U nastavku ćemo Vam objasniti kako bismo vam olakšali rješavanje samih zadataka.

Popuni praznine

U ovom tipu zadatka trebate popuniti bijeli prazni prostor sa odgovarajućim riječima.

 EXERCICE

Écoutez et complétez :

Ce matin, je me réveille plus tôt que d'habitude. Un grand bruit retentit. J'entre dans le salon et qu'est-ce que je vois ? !

L'ordinateur est sous la table, au milieu des chaises et le bureau est à l'envers. Il y a une bouteille et deux verres par terre, sous le fauteuil, à droite... Mon canapé est aussi debout contre le mur à droite!
 , non ?

En plus, il y a une chaise sur le mur, la lampe du salon est sur la table et la persienne est cassée.
 !

Važno!

Kada pišete riječi ili rečenice u prazne kvadrate, u slučaju da koristite kontrakcije, ne zaboravite staviti apostrof (') a ne naglasak (´). Isto tako nemojte koristiti točku (.) kako bi sustav mogao zapamtiti tvoje odgovore ispravno.

PLATAFORMA ZA UČENJE NA DALJINU

KAKO SE SLUŽITI OVIM TEČAJEM?

Zadaci multichoice

U ovoj vrsti zadatka morate odabrati točnu opciju među više odgovora koje Vam nudimo.

EXERCICE

Choisissez la bonne réponse :

[1] – Paul et Andrée ont

[2] – Leur petite-fille s'appelle

[3] – Paul et Andrée aiment

[4] – Ils veulent avec Alice.

[5] – Ils ont déjà fait une randonnée

[6] – Ils ont déjà avec Alice.

PLATAFORMA ZA UČENJE NA DALJINU

KAKO SE SLUŽITI OVIM TEČAJEM?

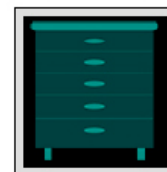
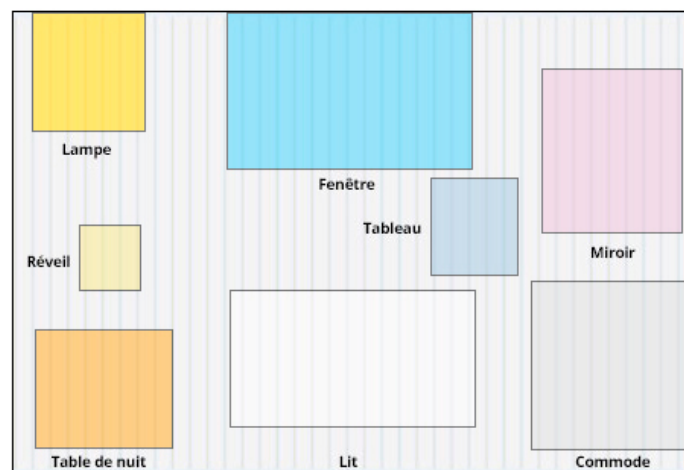
Zadaci Drag and Drop

U ovoj vrsti zadatka trebate izabrati točan odgovor među raznim mogućim odgovorima i povući ga do odgovarajuće pozicije.

Ne zaboravite da se ovaj tip zadatka ne može rješavati na tabletima i smartphoneima. Za njihovo pravilno rješavanje, trebate pristupiti platformi sa osobnom računala.

EXERCICE

Après avoir trouvé son salon sens dessus dessous, Jean Louis a décidé de déménager. Pouvez-vous l'aider à meubler sa chambre ? Faites glisser les photos :



PLATAFORMA ZA UČENJE NA DALJINU

KAKO SE SLUŽITI OVIM TEČAJEM?

Zadaci pisanja

U ovom tipu zadatka potrebno je napisati kratki pismeni sastavak o predloženoj temi. Također ga je potrebno poslati kako bi ga naši profesori ispravili u vremenskom roku **od 24 - 48 sati**.

EXERCICE

Imaginez ce que Ginette dit quand elle arrive à la pharmacie. Faites des phrases avec l'expression de la quantité et les éléments suivants (qui apparaissent sans articles) :

- savon

- aspirine (deux boîtes)

- sirop (250 ml)

- crème solaire

- crème pour les mains



Path: p

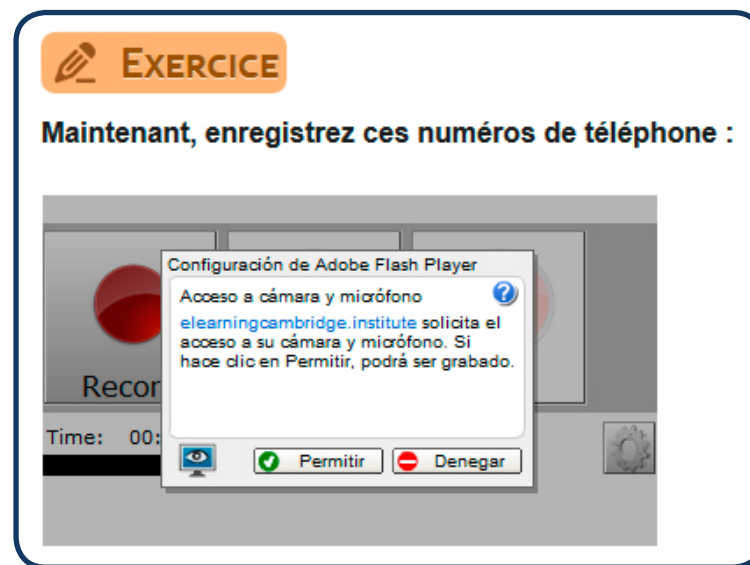
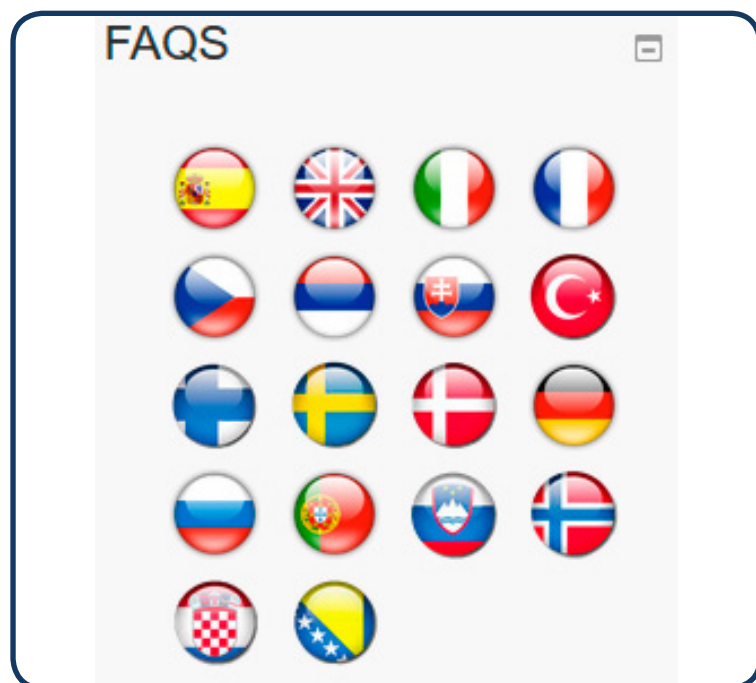
PLATAFORMA ZA UČENJE NA DALJINU

KAKO SE SLUŽITI OVIM TEČAJEM?

Fonetske vježbe- vježbe izgovora

U ovom tipu zadatka morate se snimati kako biste vježbali Vaš izgovor. Pritisnite crvenu tipku u obliku kruga (REC), nakon čega u prozoru koji se pojavi označite "dopusti" (ili allow) te zatim izgovorite naglas rečenicu ili tekst. Kad ste završili, pritisnite crvenu tipku u obliku kvadrata (STOP). Poslušajte kako zvuči pritiskanjem zelene tipke.

Ne zaboravite da se ovaj tip zadatka ne može rješavati na tabletima i smartphoneima. Za njihovo pravilno rješavanje, trebate pristupiti platformi sa osobnim računalom.



Ako nakon ovih upute imate problema u snimanju i slanju audio zadataka (ovaj proces se realizira automatski), provjerite i slijedite korake iz Često Postavljenih Pitanja (FAQ).