



Education Development for a Global Experience



PIATTAFORMA DI EDUCAZIONE A DISTANZA

COME STUDIARE CON QUESTO CORSO?

PIATTAFORMA DI EDUCAZIONE A DISTANZA

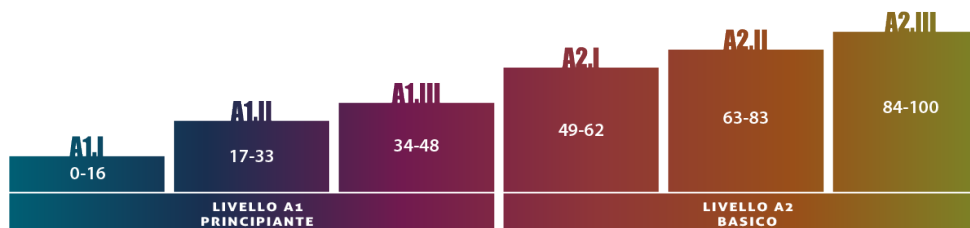
COME STUDIARE CON QUESTO CORSO?

Gentile Alunno,

Benvenuto al corso on-line del **Cambridge Institute**. Ti invitiamo a leggere attentamente, leggi le seguenti istruzioni, che ti aiuteranno a capire come utilizzare la piattaforma per sfruttare al meglio il corso.

I corsi vengono realizzati seguendo il Quadro Comune Europeo per il Riferimento delle Lingue (CEFRL, sigla inglese). In questo corso offriamo uno dei livelli: A1, che rappresenta il livello básico, mentre il A2 il più avanzato.

I livelli si suddividono secondo lo schema che segue:



La nostra piattaforma è strutturata alternando contenuti teorici a contenuti pratici. Il corso si svilupperà totalmente in francese, si è dimostrato infatti che lavorare esclusivamente nella lingua oggetto di studio risulta molto più efficace ai fini dell'apprendimento.

PIATTAFORMA DI EDUCAZIONE A DISTANZA

COME STUDIARE CON QUESTO CORSO?

COME ACCEDERE AGLI ESERCIZI ?

Una volta entrato nel corso, potrai accedere agli esercizi cliccando su uno dei link presenti in ciascuna sezione, come ti mostriamo nell'immagine che segue:

Unité 2



SALUT, ÇA VA ?

Quelle est votre nationalité ?

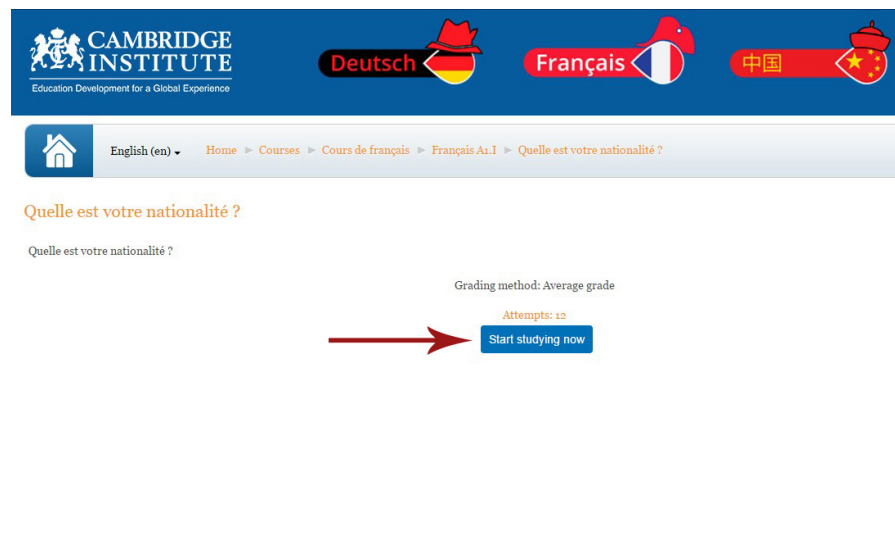
Comment tu t'appelles ?

Présentations

Bingo !

Se saluer en France

Nella pagina che si aprirà successivamente, dovrai semplicemente cliccare sul bottone azzurro, sia per iniziare l'esercizio per la prima volta come anche per continuare con l'ultimo tentativo.



PIATTAFORMA DI EDUCAZIONE A DISTANZA

COME STUDIARE CON QUESTO CORSO?

Ciascuna unità del corso presenta le seguenti sezioni:

OBSERVER ET ÉCOUTER

Ciascuna unità contiene un documento audio relativo al tema dell'unità stessa. L'estensione e la difficoltà cambiano a seconda del livello. Questo ti permetterà di sviluppare le capacità di comprensione sia orale che scritta. La prima cosa che ti chiediamo di fare qui dunque è di cliccare sul pulsante "Play", per ascoltare la(le) registrazione(i) selezionata(e) della sezione.

La sezione di Observer et Écouter include una serie di esercizi che ti permetteranno di mettere alla prova il tuo livello di comprensione. Potrai in qualunque momento accedere alla trascrizione della registrazione, dovrai semplicemente cliccare sul pulsante "Show Transcript".

OBSERVEZ ET ÉCOUTEZ

Quelle est votre nationalité ?



Je suis français.



PIATTAFORMA DI EDUCAZIONE A DISTANZA

COME STUDIARE CON QUESTO CORSO?

GRAMMAIRE

Ogni unità presenta un tema di grammatica. Tale tema è parte integrante della tematica sviluppata nell'unità di studio. Sono comprese sia spiegazioni dettagliate sia esercizi per mettere in pratica quanto appreso.

(æ) GRAMMAIRE

Les relatifs simples : « que » et « qui ».

Pour relier plusieurs phrases sans répéter les noms, on utilise un relatif :

Un homme est là. L'homme est brun.

*L'homme **qui** est là est brun.*

« **QUI** » : reprend le sujet (personne ou chose) du verbe qui suit.

*La femme **qui** passe porte un bonnet qui est très joli.*

« **QUE** » : reprend le complément d'objet (personne ou chose) du verbe qui suit.

*La femme **que** je regarde porte un bonnet que j'adore.*

Attention :

On fait l'élision avec « **que** » mais pas avec « **qui** » :

*La femme **qu'il** aime est brune.*

*La femme **qui** arrive est brune.*

PIATTAFORMA DI EDUCAZIONE A DISTANZA

COME STUDIARE CON QUESTO CORSO?

POINT CULTURE

Conoscere una lingua significa conoscere una cultura. Per questa ragione, in ciascuna unità abbiamo realizzato un testo che grazie agli esercizi corrispondenti permette all'alunno di avvicinarsi alla cultura francese nello stesso tempo in cui sta sviluppando le proprie capacità di comprensione ed espressione scritta.

POINT CULTURE

À louer en France !

Si vous voulez habiter en France, il est nécessaire de connaître quelques mots typiquement français. Observez !

À louer. Toulouse.

Appartement en centre-ville.

Dans petite copropriété.

T2, 43 m², balcon 9m².

Comprend un séjour, une cuisine indépendante et équipée, deux chambres. Parking privé.

Entièrement rénové.

Proche école.

Prix 760 Euros charges comprises. Frais d'agence : 693euros. Caution : Un mois.

Intéressé : Déposer dossier à www.toutmaison.com



PIATTAFORMA DI EDUCAZIONE A DISTANZA

COME STUDIARE CON QUESTO CORSO?

VOCABULAIRE

Questa sezione include un glossario con immagini adatte ai contenuti dell'unità. Propone una serie di esercizi che permettono di affinare le conoscenze apprese nella parte teorica. Nei livelli iniziali le parole del vocabolario potranno essere ascoltate, allo scopo di migliorare e facilitare la comprensione.

ABC VOCABULAIRE

Les professions

	
Je suis chanteuse.	Je suis ouvrier.
	
Je suis réalisateur.	Je suis professeur.


PIATTAFORMA DI EDUCAZIONE A DISTANZA

COME STUDIARE CON QUESTO CORSO?

Le unità presentano diverse tipologie di esercizi. Di seguito spiegheremo dettagliatamente ciascuna tipologia di esercizio per facilitarne lo svolgimento:

Esercizi con spazi vuoti

In questo tipo di esercizi dovrai riempire gli spazi vuoti con la o le parole corrispondenti.

 EXERCICE

Écoutez et complétez :

Ce matin, je me réveille plus tôt que d'habitude. Un grand bruit retentit. J'entre dans le salon et qu'est-ce que je vois ? !

L'ordinateur est sous la table, au milieu des chaises et le bureau est à l'envers. Il y a une bouteille et deux verres par terre, sous le fauteuil, à droite... Mon canapé est aussi debout contre le mur à droite!
 , non ?

En plus, il y a une chaise sur le mur, la lampe du salon est sur la table et la persienne est cassée.
 !

Importante!

Quando scrivi frasi o parole negli spazi lasciati in bianco, se devi utilizzare contrazioni, ricordati che devi mettere l'apostrofo (') e non l'accento (´). Ricordati inoltre di non utilizzare nemmeno il punto finale (.), perchè il sistema possa riconoscere le tue risposte come corrette.

PIATTAFORMA DI EDUCAZIONE A DISTANZA

COME STUDIARE CON QUESTO CORSO?

Esercizi multichoice

In questo tipo di esercizi dovrai selezionare l'opzione corretta tra le possibili risposte che ti offriamo.

EXERCICE

Choisissez la bonne réponse :

[1] – Paul et Andrée ont

[2] – Leur petite-fille s'appelle

[3] – Paul et Andrée aiment

[4] – Ils veulent avec Alice.

[5] – Ils ont déjà fait une randonnée

[6] – Ils ont déjà avec Alice.

PIATTAFORMA DI EDUCAZIONE A DISTANZA

COME STUDIARE CON QUESTO CORSO?

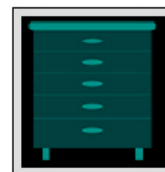
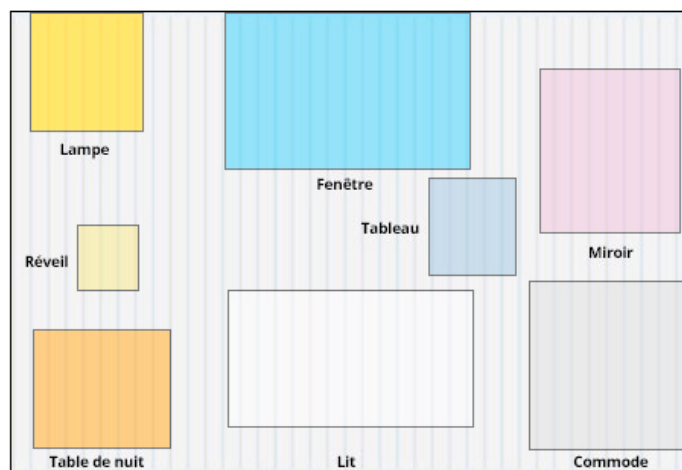
Esercizi Drag and Drop

In questo tipo di esercizi dovrai selezionare l'opzione corretta tra le possibili risposte presentate e trascinarla nella casella corrispondente.

Ricorda che questo tipo di esercizi non si possono realizzare con Tablet o smartphones e per la corretta realizzazione dovrai accedere tramite il computer.

EXERCICE

Après avoir trouvé son salon sens dessus dessous, Jean Louis a décidé de déménager. Pouvez-vous l'aider à meubler sa chambre ? Faites glisser les photos :



PIATTAFORMA DI EDUCAZIONE A DISTANZA

COME STUDIARE CON QUESTO CORSO?






Esercizi di composizione libera

In questo tipo di esercizi dovrai realizzare una breve composizione scritta relativa ad un tema suggerito. Dovrai inviare il tuo lavoro perchè il testo venga corretto dai nostri professori in un arco di tempo che va dalle **24 alle 48 ore**.

EXERCICE

Imaginez ce que Ginette dit quand elle arrive à la pharmacie. Faites des phrases avec l'expression de la quantité et les éléments suivants (qui apparaissent sans articles) :

- savon
- aspirine (deux boîtes)
- sirop (250 ml)
- crème solaire
- crème pour les mains

Paragraph **B** *I*     

Path: p

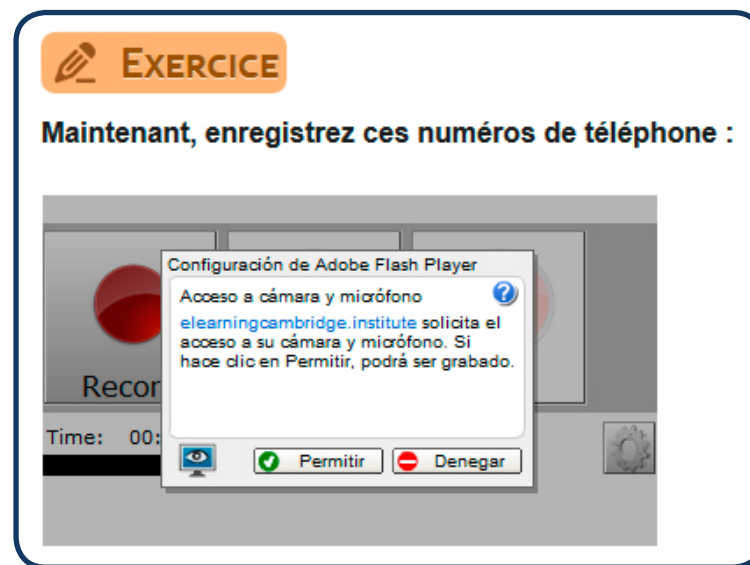
PIATTAFORMA DI EDUCAZIONE A DISTANZA

COME STUDIARE CON QUESTO CORSO?

Esercizi di fonetica

In questo tipo di esercizi dovrai registrarti per poter esercitarti nella pronuncia. Per farlo, dovrai cliccare sul bottone rosso tondo (REC), selezionare "consenti" (o "allow") nella finestra che apparirà e infine pronunciare la frase o il testo. Una volta terminato, clicca sul bottone rosso con un quadrato (STOP). Puoi ascoltare la registrazione cliccando sul bottone verde.

Ricorda che questo tipo di esercizi non si può realizzare con Tablets o smartphones e che per il corretto funzionamento, dovrai accedere attraverso computer.



Si pese a seguir estas indicaciones tienes algún problema para realizar tu grabación o enviarla (este último proceso se realiza automáticamente), revisa y sigue los pasos sugeridos a tal efecto en la guía de FAQs (preguntas frecuentes).