



Education Development for a Global Experience



ONLINE-PLATTFORM FÖR DISTANSSTUDIER

HUR STUDERAR MAN DEN HÄR KURSEN?

ONLINE-PLATTFORM FÖR DISTANSSTUDIER

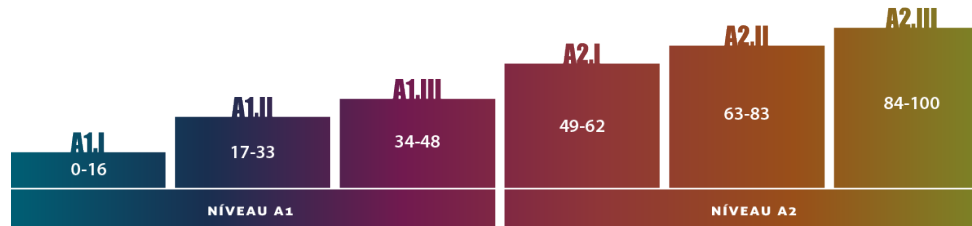
HUR STUDERAR MAN DEN HÄR KURSEN?

Kära student,

Vi välkomnar dig till denna online-kurs som hålls av **Cambridge Institute**. Läs följande instruktioner – det kommer hjälpa dig att förstå hur du bör använda vår studieplattform så du kan bättre utnyttja våra resurser i dina språkstudier.

Kurserna är designade enligt europeiska språknivåreferenser (CEFRL). Vi erbjuder för tillfället nivå A1.I, vilken är den allra första nybörjarnivån. A1 är för nybörjare och A2 är avancerad nivå.

CEFRL-nivåerna delas upp på följande vis:



Vår studieplattform fungerar på så sätt att teori blandas med praktik. Kursen utförs helt på franska; vår erfarenhet har visat att detta är ett mycket mer effektivt sätt för våra studenter att lära sig språket på.

ONLINE-PLATTFORM FÖR DISTANSSTUDIER

HUR STUDERAR MAN DEN HÄR KURSEN?

HUR GENOMFÖR JAG UPPGIFTERNA?

När du väl är inne på kursen kommer du åt övningarna genom att klicka på en av länkarna som visas i varje avsnitt, så som på bilden nedan:

Unité 2



SALUT, ÇA VA ?

Quelle est votre nationalité ?

Comment tu t'appelles ?

Présentations

Bingo !

Se saluer en France

På sidan dessa länkar tar dig till klickar du på den blåa knappen för att antingen starta övningen för första gången eller för att fortsätta arbeta på ditt senaste försök.



**CAMBRIDGE
INSTITUTE**
Education Development for a Global Experience

Deutsch  Français  中国 

English (en) Home Courses Cours de français Français A1.1 Quelle est votre nationalité ?

Quelle est votre nationalité ?

Quelle est votre nationalité ?

Grading method: Average grade

Attempts: 12

[Start studying now](#)

ONLINE-PLATTFORM FÖR DISTANSSTUDIER

HUR STUDERAR MAN DEN HÄR KURSEN?

Varje kapitel i kursen innehåller följande avsnitt:

OBSERVER ET ÉCOUTER

Varje kapitel innehåller en ljudinspelning relaterat till ämnet. Dess storlek och svårighetsgrad varierar utefter språknivån. På så sätt utvecklar du dina kunskaper i muntlig och skriftlig förståelse. Här ska du klicka på knappen "Play", och lyssna på inspelningen.

Avsnittet Observer et Écouter innehåller en serie uppgifter för att testa din förståelsenivå. Du har även alltid tillgång till ljudinspelningens transkription, klicka bara på knappen "Show Transcript".

OBSERVEZ ET ÉCOUTEZ

Quelle est votre nationalité ?



Je suis français.



ONLINE-PLATTFORM FÖR DISTANSSTUDIER

HUR STUDERAR MAN DEN HÄR KURSEN?

GRAMMAIRE

Varje kapitel innehåller även ett avsnitt med grammatik. Denna del är integrerad i temat för kapitlet. Inkluderat finns både detaljerade grammatiska förklaringar samt uppgifter som tränar vad du lär dig.

(æ) GRAMMAIRE

Les relatifs simples : « que » et « qui ».

Pour relier plusieurs phrases sans répéter les noms, on utilise un relatif :

Un homme est là. L'homme est brun.

*L'homme **qui** est là est brun.*

« **QUI** » : reprend le sujet (personne ou chose) du verbe qui suit.

*La femme **qui** passe porte un bonnet qui est très joli.*

« **QUE** » : reprend le complément d'objet (personne ou chose) du verbe qui suit.

*La femme **que** je regarde porte un bonnet que j'adore.*

Attention :

On fait l'élision avec « **que** » mais pas avec « **qui** » :

*La femme **qu'il** aime est brune.*

*La femme **qui** arrive est brune.*

ONLINE-PLATTFORM FÖR DISTANSSTUDIER

HUR STUDERAR MAN DEN HÄR KURSEN?

POINT CULTURE

Att lära sig ett språk är att lära känna en kultur. Därför har vi skapat en text i varje kapitel vilken, tillsammans med sina motsvarande övningar, tillåter eleven att även närma sig den franska kulturen samtidigt som vi utvecklar läsförståelse och skrivförmågor.

POINT CULTURE

À louer en France !

Si vous voulez habiter en France, il est nécessaire de connaître quelques mots typiquement français. Observez !

À louer. Toulouse.

Appartement en centre-ville.

Dans petite copropriété.

T2, 43 m², balcon 9m².

Comprend un séjour, une cuisine indépendante et équipée, deux chambres. Parking privé.

Entièrement rénové.

Proche école.

Prix 760 Euros charges comprises. Frais d'agence : 693euros. Caution : Un mois.

Intéressé : Déposer dossier à www.toutmaison.com



ONLINE-PLATTFORM FÖR DISTANSSTUDIER

HUR STUDERAR MAN DEN HÄR KURSEN?

VOCABULAIRE

Detta avsnitt innehåller ordlistor eller bilder anpassade till temat för kapitlet. Det ingår även ett antal övningar som gör att du kan träna de kunskaper inhämtade från den teoretiska delen. I de första nivåerna finns det även ljudinspelningar för orden från ordlistan, med syftet att förbättra hörförståelsen och uttalet.

VOCABULAIRE

Les professions

	
Je suis chanteuse.	Je suis ouvrier.
	
Je suis réalisateur.	Je suis professeur.


ONLINE-PLATTFORM FÖR DISTANSSTUDIER

HUR STUDERAR MAN DEN HÄR KURSEN?

Kapiteln har flera typer av övningar. Nedan förklaras de i detalj:

Fylla i-övningar

I denna typ av övningar kommer du behöva fylla i tomrummen i meningarna med motsvarande ord.

 **EXERCICE**

Écoutez et complétez :

Ce matin, je me réveille plus tôt que d'habitude. Un grand bruit retentit. J'entre dans le salon et qu'est-ce que je vois ? !

L'ordinateur est sous la table, au milieu des chaises et le bureau est à l'envers. Il y a une bouteille et deux verres par terre, sous le fauteuil, à droite... Mon canapé est aussi debout contre le mur à droite!
 , non ?

En plus, il y a une chaise sur le mur, la lampe du salon est sur la table et la persienne est cassée.
 !

Viktigt!

När du skriver ord eller fraser i tomrummen, om du behöver använda sammandragningar, kom ihåg att du måste använda apostrof (') och inte tilde (´). Använd heller inte punkt efter orden eller meningarna (.) så att systemet kan känna igen dina svar.

ONLINE-PLATTFORM FÖR DISTANSSTUDIER

HUR STUDERAR MAN DEN HÄR KURSEN?

Flervals-övningar

I denna typ av övningar måste du välja rätt svar från en lista av möjliga val.

EXERCICE

Choisissez la bonne réponse :

[1] – Paul et Andrée ont

[2] – Leur petite-fille s'appelle

[3] – Paul et Andrée aiment

[4] – Ils veulent avec Alice.

[5] – Ils ont déjà fait une randonnée

[6] – Ils ont déjà avec Alice.

ONLINE-PLATTFORM FÖR DISTANSSTUDIER

HUR STUDERAR MAN DEN HÄR KURSEN?

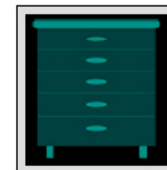
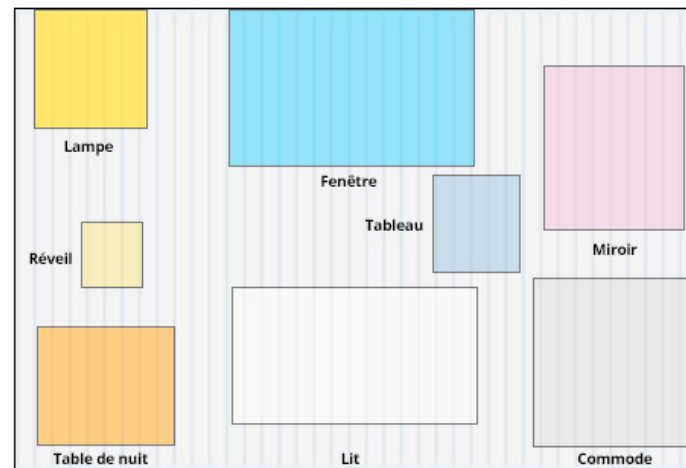
Dra och släppa-övningar

I denna typ av övning måste du välja ett svar från en lista av möjliga val och dra det rätta svaret till rätt läge.

Kom ihåg att denna typ av övning inte är möjlig att utföra på tablets eller smartphones (eftersom de inte brukar ha Flash Player installerat). Annars försök istället från en vanlig dator.

EXERCICE

Après avoir trouvé son salon sens dessus dessous, Jean Louis a décidé de déménager. Pouvez-vous l'aider à meubler sa chambre ? Faites glisser les photos :




ONLINE-PLATTFORM FÖR DISTANSSTUDIER

HUR STUDERAR MAN DEN HÄR KURSEN?






Skriv-övningar

I denna typ av övning måste du skriva en kort uppsats om ett föreslaget ämne. Du måste skicka in din text så att den korrigeras av våra lärare, inom **24 till 48 timmar**.

 EXERCICE

Imaginez ce que Ginette dit quand elle arrive à la pharmacie. Faites des phrases avec l'expression de la quantité et les éléments suivants (qui apparaissent sans articles) :

- savon
- aspirine (deux boîtes)
- sirop (250 ml)
- crème solaire
- crème pour les mains

Paragraph **B** *I*     

Path: p

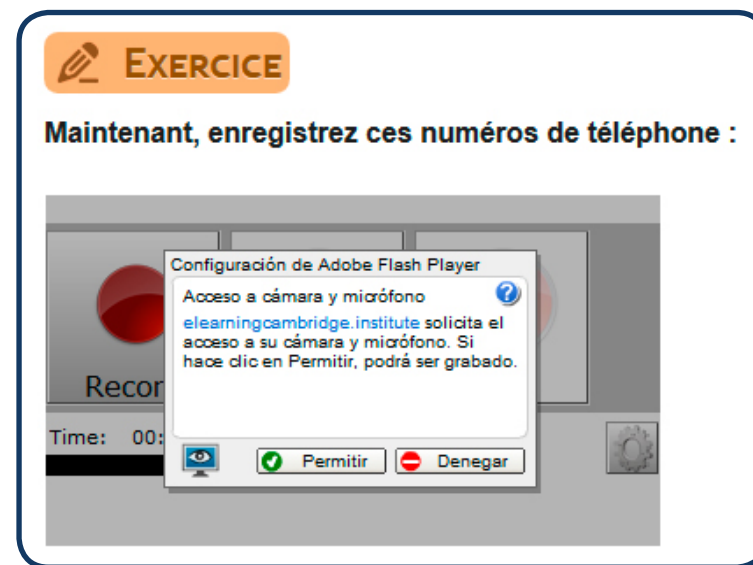
ONLINE-PLATTFORM FÖR DISTANSSTUDIER

HUR STUDERAR MAN DEN HÄR KURSEN?

Fonetiska övningar

I denna typ av övningar ska du spela in dig själv för att öva ditt uttal. För att göra detta klicka på den runda röda knappen (REC), markera sedan 'Tillåt' (eller 'allow') i popup-fönstret och slutligen säg frasen eller läs hela texten. När du är klar klicka på den röda fyrkantiga knappen (STOP). Lyssna på din egen inspelning genom att klicka på den gröna knappen.

Kom ihåg att denna typ av uppgifter inte är möjliga att genomföra på tablets eller smartphones, du bör istället utföra dem på en dator.



Om du trots ha följt dessa instruktioner har problem med inspelningen eller med att skicka in den (steget borde ske automatiskt), kolla upp och följ stegen i guiden FAQs (vanliga frågor).