



Education Development for a Global Experience



PLATFORMA DIAĽKOVÉHO VYUČOVANIE

AKO ŠTUDOVAT TENTO KURZ?

PLATFORMA DIAĽKOVÉHO VYUČOVANIE

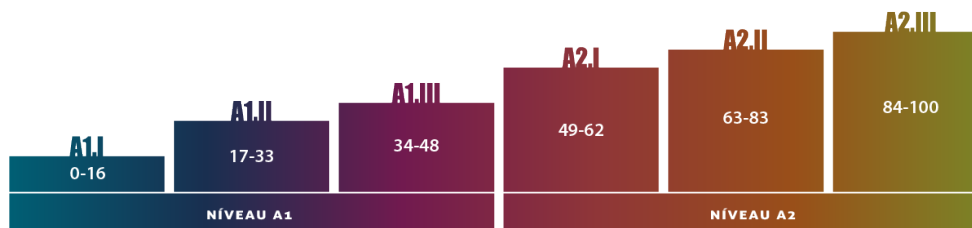
AKO ŠTUDOVAŤ TENTO KURZ?

Vážení študenti,

vitajte v online kurze u **Cambridge Institute**. Prosíme, prečítajte si pozorne nasledujúce inštrukcie ako pracovať s platformou a učiť sa v nej.

Naše kurzy sú štruktúrované v súlade so Spoločným európskym referenčným rámcom pre jazyky (CEFRL, skratka z anglického názvu). Momentálne máme k dispozícii základnú úroveň A1 a pracujeme na ďalších, až do úrovne A2.

Úrovne sú rozdelené podľa nasledujúcej schémy:



Naša platforma v podstate funguje striedaním teórie a praxe. Kurz bude vedený úplne vo francúzštine, čo sa ukázalo byť pre študentov oveľa účinnejšie metódou, aby si zvykli pracovať v tomto jazyku.

PLATFORMA DIAĽKOVÉHO VYUČOVANIE

AKO ŠTUDOVAT TENTO KURZ?

AKO OTVORIŤ CVIČENIE V LEKCIE K ICH REALIZÁCIU?

Po prihlásení do vášho kurzu si jednotlivé cvičenia otvoríte kliknutím na jednotlivé odkazy, ako je znázornené na nasledujúcom obrázku:

Na stránke, ktorá sa vám potom zobrazí, je len potrebné kliknúť na modré tlačidlo. A to ako v prípade, keď cvičenie budete robiť prvýkrát, tak aj v prípade, že toto cvičenie opakujete.

Unité 2



SALUT, ÇA VA ?

Quelle est votre nationalité ?

Comment tu t'appelles ?

Présentations

Bingo !

Se saluer en France



Quelle est votre nationalité ?

Quelle est votre nationalité ?

Grading method: Average grade

Attempts: 12

Start studying now

PLATFORMA DIAĽKOVÉHO VYUČOVANIE

AKO ŠTUDOVAŤ TENTO KURZ?

Každá lekcia je rozdelená do týchto sekcií:

OBSERVER ET ÉCOUTER

Každá lekcia obsahuje audio nahrávky vzťahujúce sa k téme lekcie. Dĺžka a náročnosť audio nahrávky závisí na úrovni kurzu. Toto vám umožní precvičiť si ako počúvanie tak písanie. Prvá vec, ktorú musíte urobiť v tejto sekcii, je kliknúť na tlačidlo „Play“ pre počúvanie vybrané nahrávky pre každú sekciu.

Sekcia Observer et Écouter zahŕňa rad cvičení, ktorá preverí vašu úroveň porozumenia. Prepis nahrávky je vždy k vašej dispozícii, stačí kliknúť na tlačidlo „Show the Transcript“.

OBSERVEZ ET ÉCOUTEZ

Quelle est votre nationalité ?



Je suis français.



PLATFORMA DIAĽKOVÉHO VYUČOVANIE

AKO ŠTUDOVAŤ TENTO KURZ?

GRAMMAIRE

Každá lekcia sa zaoberá určitým gramatickým témou, ktoré má tiež súvislosť s všeobecným témou uvedenom v lekcii. Nájdete tu podrobné vysvetlenie, príklady a cvičenia, ktoré vám pomôžu precvičiť v praxi preštudovanú teóriu.

(æ) GRAMMAIRE

Les relatifs simples : « que » et « qui ».

Pour relier plusieurs phrases sans répéter les noms, on utilise un relatif :

Un homme est là. L'homme est brun.

*L'homme **qui** est là est brun.*

« **QUI** » : reprend le sujet (personne ou chose) du verbe qui suit.

*La femme **qui** passe porte un bonnet qui est très joli.*

« **QUE** » : reprend le complément d'objet (personne ou chose) du verbe qui suit.

La femme que je regarde porte un bonnet que j'adore.

Attention :

On fait l'élision avec « **que** » mais pas avec « **qui** » :

*La femme **qu'il** aime est brune.*

*La femme **qui** arrive est brune.*

PLATFORMA DIAĽKOVÉHO VYUČOVANIE

AKO ŠTUDOVAŤ TENTO KURZ?

POINT CULTURE

Poznať jazyk znamená poznať kultúru. Preto v každej lekcii nájdete text so zodpovedajúcimi cvičeniami, ktoré vám umožní zoznámiť sa s francúzskou kultúrou a zároveň rozvíjať vaše schopnosti porozumenia a písanie.

POINT CULTURE

À louer en France !

Si vous voulez habiter en France, il est nécessaire de connaître quelques mots typiquement français. Observez !

À louer. Toulouse.

Appartement en centre-ville.

Dans petite copropriété.

T2, 43 m², balcon 9m².

Comprend un séjour, une cuisine indépendante et équipée, deux chambres. Parking privé.

Entièrement rénové.

Proche école.

Prix 760 Euros charges comprises. Frais d'agence : 693euros. Caution : Un mois.

Intéressé : Déposer dossier à www.toutmaison.com



PLATFORMA DIAĽKOVÉHO VYUČOVANIE



AKO ŠTUDOVAŤ TENTO KURZ?

VOCABULAIRE

Sekcia Slovné zásoby obsahuje glosáre alebo obrázky vzťahujúce sa k téme danej lekcie. Nájdete tu sériu cvičení, ktoré umožňujú upevniť vedomosti získané v teoretickej časti. V počiatočných úrovniach si môžete slová aj prehrať s cieľom zlepšiť si úroveň vášho porozumenia.

VOCABULAIRE

Les professions

	
Je suis chanteuse.	Je suis ouvrier.
	
Je suis réalisateur.	Je suis professeur.


PLATFORMA DIAĽKOVÉHO VYUČOVANIE

AKO ŠTUDOVAT TENTO KURZ?

V lekciách nájdete cvičenia rôzneho typu. Teraz vám vysvetlíme, ako ktorá cvičenie fungujú, aby ste nemali problémy s ich realizáciou:

Cvičenie na vyplnenie medzier

V tomto type cvičení budete musieť vyplniť prázdne miesta so zodpovedajúcim slovom alebo slovami.

 EXERCICE

Écoutez et complétez :

Ce matin, je me réveille plus tôt que d'habitude. Un grand bruit retentit. J'entre dans le salon et qu'est-ce que je vois ? !

L'ordinateur est sous la table, au milieu des chaises et le bureau est à l'envers. Il y a une bouteille et deux verres par terre, sous le fauteuil, à droite... Mon canapé est aussi debout contre le mur à droite!
 , non ?

En plus, il y a une chaise sur le mur, la lampe du salon est sur la table et la persienne est cassée.
 !

Dôležité!

Ak budete musieť pri písaní vety alebo slova do prázdneho miesta použiť skrátený tvar (kontrakcie), nezabudnite napísať apostrof (') a nie čiarku ('). Aby systém označil vaše odpovede za správne, napíšte bodku (.) na konci vety.

PLATFORMA DIAĽKOVÉHO VYUČOVANIE

AKO ŠTUDOVAŤ TENTO KURZ?

Cvičenie multichoice

U tohto typu cvičenia je potrebné vybrať správnu odpoveď z možností, ktoré vám ponúkame.

EXERCICE

Choisissez la bonne réponse :

[1] – Paul et Andrée ont

[2] – Leur petite-fille s'appelle

[3] – Paul et Andrée aiment

[4] – Ils veulent avec Alice.

[5] – Ils ont déjà fait une randonnée

[6] – Ils ont déjà avec Alice.

PLATFORMA DIAĽKOVÉHO VYUČOVANIE

AKO ŠTUDOVAŤ TENTO KURZ?

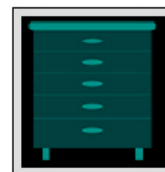
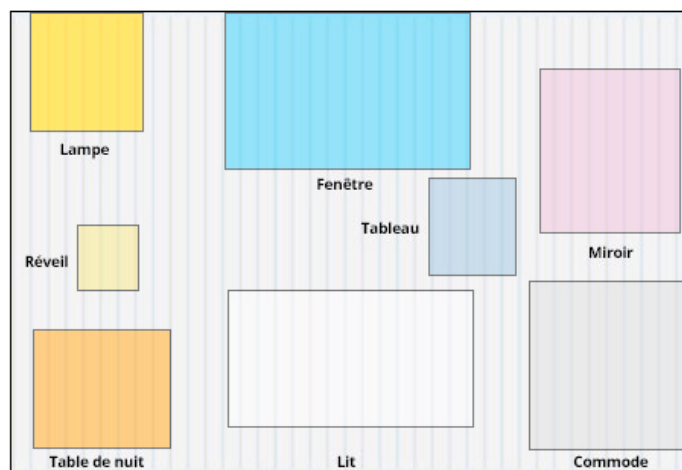
Cvičenie Drag and Drop

U tohto typu cvičenia je potrebné vybrať správnu voľbu medzi radom možných odpovedí a pretiahnuť ju na jej zodpovedajúcu pozíciu.

Upozorňujeme, že tieto cvičenia nemožno vykonať na tablete alebo smartphóne a pre jeho realizáciu potrebujete mať počítač.

EXERCICE

Après avoir trouvé son salon sens dessus dessous, Jean Louis a décidé de déménager. Pouvez-vous l'aider à meubler sa chambre ? Faites glisser les photos :



PLATFORMA DIAĽKOVÉHO VYUČOVANIE

AKO ŠTUDOVAT TENTO KURZ?






Cvičenie voľného písania

V tomto type cvičení budete musieť napísať krátku esej na navrhnuté tému. Toto cvičenie potom pošlite vášmu lektorovi. Ten ho opraví v rozmedzí **24 až 48 hodín**.

EXERCICE

Imaginez ce que Ginette dit quand elle arrive à la pharmacie. Faites des phrases avec l'expression de la quantité et les éléments suivants (qui apparaissent sans articles) :

- savon
- aspirine (deux boîtes)
- sirop (250 ml)
- crème solaire
- crème pour les mains

Paragraph **B** *I*     

Path: p

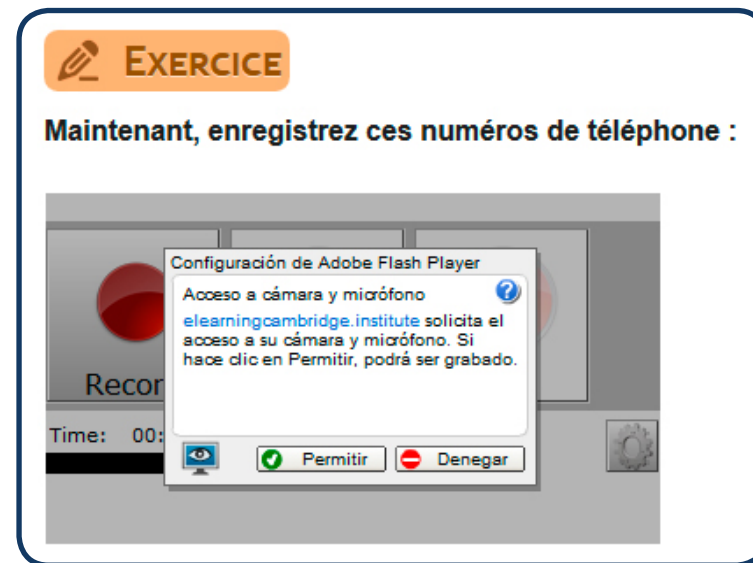
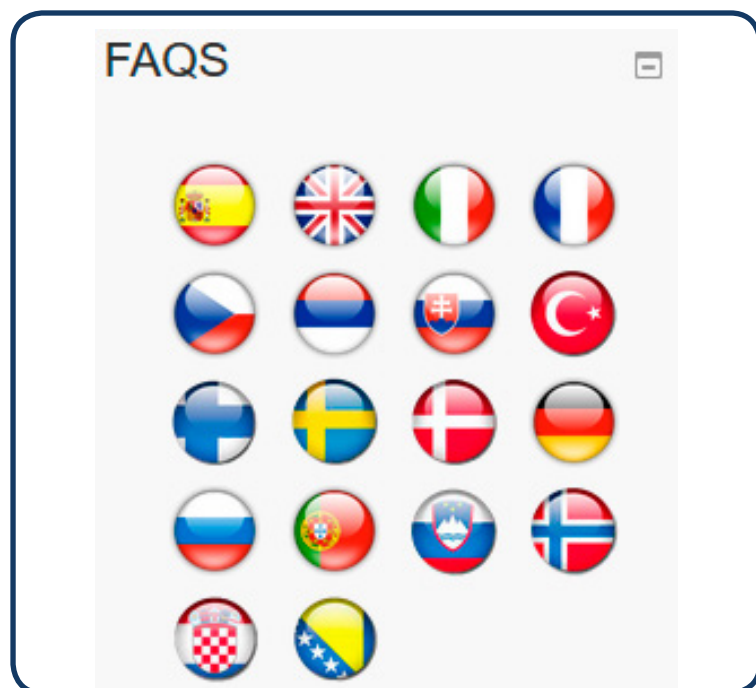
PLATFORMA DIAĽKOVÉHO VYUČOVANIE

AKO ŠTUDOVAT TENTO KURZ?

Fonetická cvičenie

U tohto typu cvičenia sa budete nahrávať a precvičovať vašu výslovnosť. Pre začiatok nahrávania kliknite na okrúhle červené tlačidlo (REC). Naskočí vám nové okno, v ktorom kliknite na "permitir" (alebo "allow"). Nakoniec povedzte nahlas danú vetu či text. Po dokončení kliknite na červené tlačidlo s bielym štvorčekom (STOP). Stlačením na zelené tlačidlo (PLAY) si môžete vypočuť vašu nahrávku.

Upozorňujeme, že tieto cvičenia nemožno vykonať na tablete alebo smartphóne a pre jeho realizáciu potrebujete mať počítač.



Ak aj po prečítaní týchto pokynov máte akýkoľvek problém s nahrávkou vášho hovoreného prejavu a jej odoslaním (odosiela sa automaticky), postupujte podľa pokynov navrhnutých pre vyriešenie týchto problémov vo FAQ (Časté otázky).