



Education Development for a Global Experience



PLATAFORMA DE EDUCACIÓN A DISTANCIA

¿CÓMO SE ESTUDIA ESTE CURSO?

PLATAFORMA DE EDUCACIÓN A DISTANCIA

¿CÓMO ESTUDIAR CON ESTE CURSO?

Estimado alumno,

Te damos la bienvenida a tu curso online en el Instituto Cambridge. Por favor, lee las siguientes instrucciones, que te ayudarán a entender mejor cómo debes usar la plataforma para un mejor aprendizaje del idioma de Goethe.

Actualmente, y en consonancia con el Marco Común Europeo de Referencia para las Lenguas (CEFRL, por sus siglas en inglés), ofrecemos el nivel básico subdividido en A1.I y A1.II.

Nuestra plataforma funciona de manera que se alternan **teoría y práctica**. El curso se desarrollará en alemán en su totalidad. Se ha demostrado, que este es un método mucho más efectivo a la hora de aprender una lengua extranjera.

Tendrás acceso en todo momento al **diccionario online de Duden** con el que podrás buscar la definición de la palabra en alemán. Lo encontrarás en la esquina superior derecha de la web del curso.

Te rogamos tengas en cuenta las siguientes consideraciones técnicas:

Si no tienes un teclado alemán



USUARIO WINDOWS
puedes escribir tildes presionando Alt + 225

USUARIO MAC
puedes escribir tildes presionando Alt + s

- No debes incluir un punto final (.) en las palabras u oraciones que escribas para completar las diferentes actividades.

- El número de intentos en los ejercicios está ilimitado, con la excepción de los ejercicios de grabación de voz y de redacción, que permiten cinco intentos. Ten en cuenta que los ejercicios de pronunciación no son autocorregibles; por lo tanto, te pedimos que esperes a la corrección del profesor después de cada intento antes de proceder con el siguiente.

PLATAFORMA DE EDUCACIÓN A DISTANCIA

¿CÓMO ESTUDIAR CON ESTE CURSO?

¿CÓMO ACCEDER A LOS EJERCICIOS PARA SU REALIZACIÓN?

Una vez dentro de tu curso, podrás acceder a los ejercicios pulsando en uno de los enlaces que aparecen en cada una de las secciones, como se muestra en la siguiente imagen:

En la página a la que te llevará ese enlace, tan sólo es necesario pulsar en el botón azul, tanto para comenzar el ejercicio por primera vez, como para continuar con tu último intento.

Hallo!



LEKTION 2

Die Begrüßung und der Abschied

Personalpronomen

Vorstellungen

Informationen: Die Herkunft



The screenshot shows the Cambridge Institute website interface. At the top, there is a navigation bar with the Cambridge Institute logo and the tagline "Education Development for a Global Experience". Below the logo, there are three language selection buttons: "Deutsch" with a German flag, "Français" with a French flag, and "中国" with a Chinese flag. A breadcrumb trail below the navigation bar reads: "English (en) > Home > Courses > Deutsch Lernen > Deu-A1.I > Die Begrüßung und der Abschied". The main content area displays the title "Die Begrüßung und der Abschied" and the text "Grading method: Average grade". Below this, there is a blue button labeled "Start studying now" with a red arrow pointing to it. Above the button, the text "Attempts: 2912" is visible.

PLATAFORMA DE EDUCACIÓN A DISTANCIA

¿CÓMO ESTUDIAR CON ESTE CURSO?

El curso online está formado por unidades que que trabajan distintas competencias lingüísticas:

EL ALFABETO

En la primera unidad del nivel A1.I encontrarás una introducción al alfabeto alemán.

GRAMÁTICA

Tras una explicación de los contenidos gramaticales de la unidad, tendrás acceso a diferentes actividades en las que tendrás que completar oraciones, escoger la mejor opción para un contexto determinado, corregir errores o incluso producir pequeños fragmentos de texto.

Question 1
Not yet answered
Marked out of 22.00
Flag question
Edit question

Konjugieren Sie die regelmäßigen Verben:

LEBEN

ich leb

du leb

er, sie, es leb

Sie leb

wir leb

sie leb

Sie leb

PLATAFORMA DE EDUCACIÓN A DISTANCIA

¿CÓMO ESTUDIAR CON ESTE CURSO?

VOCABULARIO

En primer lugar verás una lista de vocabulario importante para cada unidad. Después, tendrás que llevar a cabo diferentes actividades: rellenar huecos en oraciones o frases con una palabra extraída de esas listas de vocabulario, completar textos con las palabras aprendidas a lo largo de la unidad o formar oraciones con una serie de palabras que te sugeriremos para que las pongas en el orden adecuado.

Question 1

Not yet answered

Marked out of 1.00


Flag question


Edit question


Ergänzen Sie die Tabelle mit den Berufen:


Was bist du von Beruf? / Was sind Sie von Beruf?


























Der Mechaniker

Die Hausfrau

Die Künstlerin

Der Pilot

Die Friseurin

Die Schriftstellerin

Der Naturwissenschaftler

Der Politiker

Der Taxifahrer

Der Maler

PLATAFORMA DE EDUCACIÓN A DISTANCIA


¿CÓMO ESTUDIAR CON ESTE CURSO?

COMPRENSIÓN ORAL

Lo primero que te pedimos aquí es que hagas click en el botón “play”, para escuchar la(s) grabación(es) seleccionada(s) de cada unidad. Después podrás encontrarte diferentes tipos de actividades: a veces tendrás que completar huecos escribiendo oraciones o pequeños fragmentos de texto, en otros casos te pediremos que respondas preguntas tipo “verdadero o falso” o de elección múltiple.

Question 5
Not yet answered
Marked out of 6.00
Flag question
Edit question

Hören und schreiben Sie die Uhrzeiten:
Beispiel: 13:53



1.

2.

3.

4.

5.

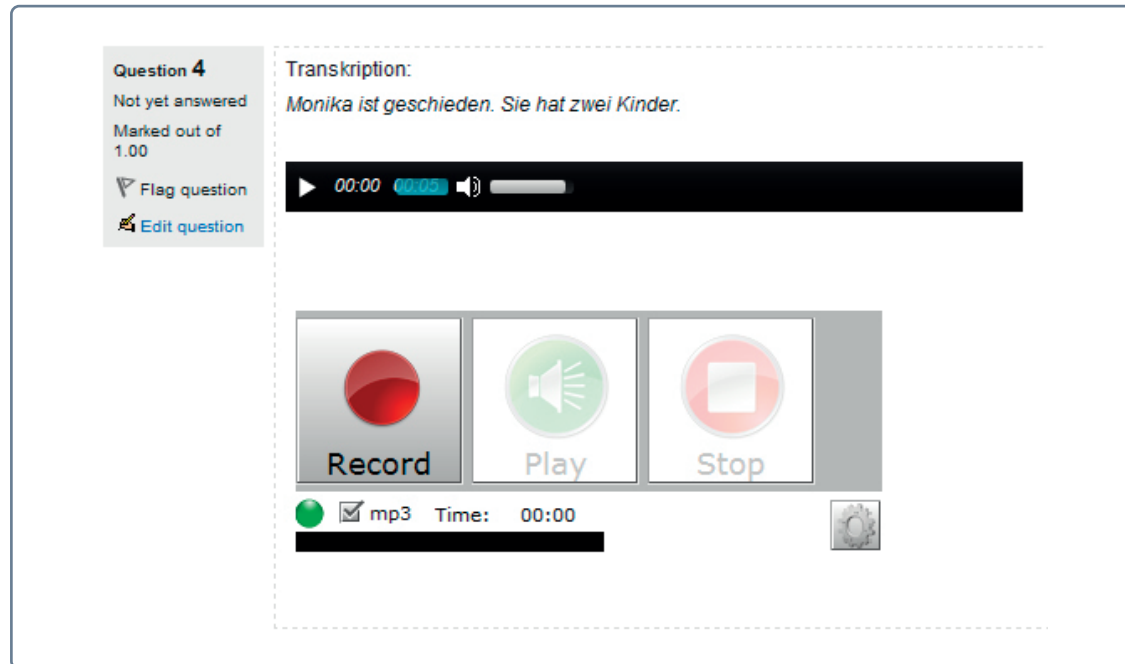
6.

PLATAFORMA DE EDUCACIÓN A DISTANCIA

¿CÓMO ESTUDIAR CON ESTE CURSO?

PRONUNCIACIÓN

En primer lugar, escucharás una grabación corta; para ello, sigue los pasos explicados en la sección “Comprensión auditiva”. Después tendrás que leerla en alto y grabarla. Para ello, haz click en el botón rojo redondo (REC); después marca “permitir” (o “allow”) en la ventana emergente, y por último di en alto la frase o el texto. Cuando hayas terminado, haz click en el botón rojo con un cuadrado (STOP). Puedes escuchar qué tal te ha quedado haciendo click en el botón verde (PLAY). Tu ejercicio será corregido por nuestros profesores en un plazo de 48 a 72 horas.



Question 4
Not yet answered
Marked out of 1.00
Flag question
Edit question

Transkription:
Monika ist geschieden. Sie hat zwei Kinder.

00:00 00:00

Record Play Stop

mp3 Time: 00:00