



Education Development for a Global Experience



## ETÄOPISKELUJÄRJESTELMÄ

## MITEN OPISKELLA TÄTÄ KURSSIA?

## ETÄOPISKELUJÄRJESTELMÄ

### MITEN OPISKELLA TÄTÄ KURSSIA?

Arvoisa oppilas,

Toivotamme sinut tervetulleeksi Cambridge Instituutin online-kurssille. Lue seuraavat ohjeet, jotta ymmärrät paremmin miten käyttää meidän opiskelujärjestelmää ja näin ollen opit paremmin saksaa.

Eurooppalaisen viitekehyksen (CEFR) mukaan tarjoamme kaksi tasoa, perustason ja ylemmän perustason A1.I y A1.II.

Meidän opiskelujärjestelmä toimii teoria ja käytäntöpohjaisesti. Kurssi on kokonaan saksaksi, koska olemme huomanneet, että se on tehokkain tapa oppia kieltä.

Sinulla on käytössä saksa-englanti sanakirja (**Duden**) koko kurssin ajan. Löydät sen sivun oikeasta yläkulmasta.

### Muistutamme, että kiinnität huomiota seuraaviin asioihin:



#### WINDOWSIN KÄYTTÄJILLE

Jos sinulla ei ole saksalaista näppäimistöä voit kirjoittaa sen painamalla ALT+225

#### MAC:IN KÄYTTÄJILL

Jos sinulla ei ole saksalaista näppäimistöä voit kirjoittaa sen painamalla ALT+s

-Älä laita pistettä lauseiden tai sanojen loppuun (.)

-Harjoitusten toistamisen määrä on rajoittamaton lukuunottamatta ääninauhoitetta, joka on esimerkiksi 3 ja 5 kappaleissa A1.I tasolla (voit toistaa 5 kertaa). Ota huomioon, että ääninauhointe ei korjaannu automaattisesti, vaan pyydämme, että odotatte opettajamme korjausta jokaisen jälkeen, ennen kuin menette seuraavaan tehtävään.

## ETÄOPISKELUJÄRJESTELMÄ

### MITEN OPISKELLA TÄTÄ KURSSIA?

Online-kurssi on jaettu erilaisiin kielen oppimisen asioihin:

## AAKKOSET

Ensimmäisessä kappaleessa A1.I tasolla löydät saksalaiset aakkoset.

## KIELIOPPI

Kieliopin selostuksen jälkeen pääset tekemään harjoituksia esim. täydentämään lauseita, korjaamaan virheitä ja jopa kirjoittamaan lyhyitä tekstejä.

**Question 1**  
Not yet answered  
Marked out of 22.00  
[Flag question](#)  
[Edit question](#)

Konjugieren Sie die regelmäßigen Verben:

**LEBEN**

ich leb

du leb

er, sie, es leb

Sie leb

wir leb

sie leb

Sie leb

## ETÄOPISKELUJÄRJESTELMÄ










### MITEN OPISKELLA TÄTÄ KURSSIA?

## SANASTO

Ensimmäiseksi löydät jokaiseen kappaleeseen kuuluvan sanaston. Sen jälkeen teet erilaisia tehtäviä, esim. lauseentäydennystehtäviä sanastolistan avulla, muodostat lauseita ja laitat sanoja oikeiseen järjestykseen.

Question 1  
Not yet answered  
Marked out of 1.00  
Flag question  
Edit question

Ergänzen Sie die Tabelle mit den Berufen:  
Was bist du von Beruf? / Was sind Sie von Beruf?

				
<input type="text"/>	<input type="text"/>	<input type="text"/>	<input type="text"/>	<input type="text"/>
				
<input type="text"/>	<input type="text"/>	<input type="text"/>	<input type="text"/>	<input type="text"/>

Der Mechaniker    Die Hausfrau    Die Künstlerin    Der Pilot    Die Friseurin    Die Schriftstellerin    Der Naturwissenschaftler    Der Politiker  
Der Taxifahrer    Der Maler



## ETÄOPISKELUJÄRJESTELMÄ


MITEN OPISKELLA TÄTÄ KURSSIA?

### KUULLUN YMMÄRTÄMINEN

Klikkaa "play" jotta pystyt kuuntelemaan jokaisen kappaleen nauhoitteen. Sen jälkeen suoritat sarjan erilaisia tehtäviä.

**Question 5**  
Not yet answered  
Marked out of 6.00  
Flag question  
Edit question

Hören und schreiben Sie die Uhrzeiten:  
*Beispiel: 13:53*



1.

2.

3.

4.

5.

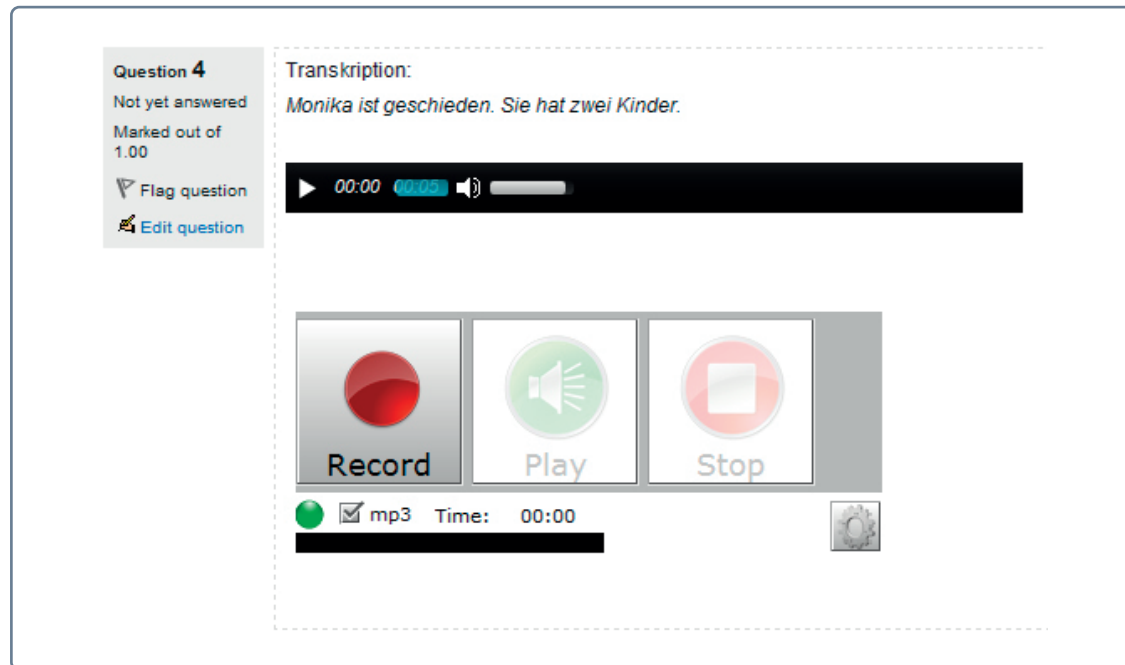
6.

## ETÄOPISKELUJÄRJESTELMÄ

### MITEN OPISKELLA TÄTÄ KURSSIA?

## ÄÄNTÄMINEN

Ensimmäiseksi kuuntelet lyhyen nauhoitteen, jonka jälkeen seuraa nauhalta kuultuja ohjeita, lue ääneen ja nauhoita. Kun haluat nauhoittaa paina punaista nappia (REC) ja sen jälkeen "permitir" tai "allow" jonka jälkeen voit sanoa lauseen tai tekstin ääneen. Kun olet lopettanut puhumisen paina (STOP). Voit kuunnella nauhoituksesi painamalla vihreää nappia (PLAY). Opettajamme korjaa nauhoituksesi **48-72 tunnin sisällä**.



The screenshot displays a language learning interface for a transcription exercise. On the left, a sidebar shows 'Question 4' with a status of 'Not yet answered' and a score of 'Marked out of 1.00'. It includes 'Flag question' and 'Edit question' options. The main area features a 'Transkription:' section with the text 'Monika ist geschieden. Sie hat zwei Kinder.' Below this is a media player with a play button, a progress bar at 00:00, and a volume icon. At the bottom, there are three large buttons: 'Record' (red), 'Play' (green), and 'Stop' (red). Below these buttons, a green circle indicates the audio format is 'mp3' and the 'Time' is '00:00'. A gear icon for settings is located at the bottom right.