



Education Development for a Global Experience



PLATE-FORME D'APPRENTISSAGE À DISTANCE

COMMENT ÉTUDIER CE COURS?

PLATE-FORME D'APPRENTISSAGE À DISTANCE

COMMENT ÉTUDIER AVEC CE COURS?

Cher élève,

Bienvenue à votre cours d'Allemand offert par Cambridge Institute. On vous demande de lire attentivement aux instructions suivantes, afin que vous puissiez mieux profiter de notre cours et peut apprendre la langue de Goethe.

Les cours de Cambridge Institute respectent les normes du Cadre Européen Commun de Référence pour les Langues (MCERL) et est actuellement disponible pour le niveau débutant - A1.I A1.II.

Notre plateforme en ligne est organisée en alternance de la théorie et de la pratique. Le cours a été entièrement développé en allemand, car il est scientifiquement prouvé que c'est la meilleure façon d'apprendre une langue étrangère, même s'il semble plus difficile au début, les résultats à long terme sont plus efficaces et durables.

Sur la barre latérale à la droite, vous trouverez le dictionnaire en ligne **Duden** qui peut vous aider à comprendre les mots le plus difficiles qui ne peuvent pas être compris dans le contexte.

Attention aux points techniques suivants:

- Si vous n'avez pas de clavier allemand installé, les instructions pour écrire le caractère β sont:



LES UTILISATEURS DE WINDOWS
appuyez sur Alt + 225

LES UTILISATEURS DE MAC
Pressione Alt + s

- N'utilisez pas point finale (.) après les mots ou les phrases dans les champs à remplir (lacunes), parce que le système ne reconnaîtra pas votre réponse comme correcte.

- Ce cours vous permet de faire les exercices autant de fois que vous le souhaitez. La seule exception à cette règle est pour les exercices d'enregistrement de voix ans. Dans ce cas, chaque exercice peut être refait 5 fois. La correction de ce type d'exercice se fait manuellement et non par le système. Par conséquent, nous nous vous demandons d'attendre la correction et les commentaires du professeur avant de refaire l'exercice.

PLATE-FORME D'APPRENTISSAGE À DISTANCE

COMMENT ÉTUDIER AVEC CE COURS?

COMMENT ACCÉDER AUX EXERCICES?

Une fois dans votre cours, vous pourrez accéder aux exercices en cliquant sur l'un des liens qui apparaissent dans chaque section, comme le montre l'image ci-dessous:

Hallo!



LEKTION 2

Die Begrüßung und der Abschied

Personalpronomen

Vorstellungen

Informationen: Die Herkunft



The screenshot shows the Cambridge Institute online learning platform interface. At the top, there is a blue header with the Cambridge Institute logo and the tagline "Education Development for a Global Experience". Below the logo, there are three language selection buttons: "Deutsch" with a German flag, "Français" with a French flag, and "中国" with a Chinese flag. Below the header, there is a navigation bar with a home icon and the text "English (en) Home Courses Deutsch Lernen Deu-As.I Die Begrüßung und der Abschied". The main content area displays "Die Begrüßung und der Abschied" and "Grading method: Average grade". Below this, there is a red arrow pointing to a blue button labeled "Start studying now" with "Attempts: 2912" above it.

PLATE-FORME D'APPRENTISSAGE À DISTANCE

COMMENT ÉTUDIER AVEC CE COURS?

Votre cours est organisé en thèmes / unités, et chaque unité a des exercices qui vous aideront à développer différentes parties du discours.

L'ALPHABET

La première unité du cours A1.1 d'allemand va vous apprendre à lire et à épeler l'alphabet en allemand.

GRAMMAIRE

Dans cette partie de l'unité, vous trouverez une explication d'un point de grammaire et des exemples d'utilisation. Après avoir lu et compris l'explication, vous pouvez mettre vos nouvelles connaissances en pratique avec des exercices qui peuvent être de différents types tels que les champs à remplir (lacunes), réécriture des phrases, choisir la bonne réponse et écrire des phrases courtes.

Question 1
Not yet answered
Marked out of 22.00

[Flag question](#)
[Edit question](#)

Konjugieren Sie die regelmäßigen Verben:

LEBEN

ich leb

du leb

er, sie, es leb

Sie leb

wir leb

sie leb

Sie leb

PLATE-FORME D'APPRENTISSAGE À DISTANCE

COMMENT ÉTUDIER AVEC CE COURS?

VOCABULAIRE

Cette section a une liste de vocabulaire (généralement illustrée avec des photos pour vous aider à comprendre le sens des termes, sans l'aide de la traduction). Nous vous recommandons d'étudier attentivement la liste, puis faites les exercices pratiques, qui peuvent être de différents types, comme mettre des mots en ordre pour former des phrases, de déterminer si les phrases sont correctes ou incorrectes, échanger des mots donnés par leurs synonymes ou des champs à remplir.

Question 1

Not yet answered



Marked out of 1.00


Flag question




Edit question


Ergänzen Sie die Tabelle mit den Berufen:

Was bist du von Beruf? / Was sind Sie von Beruf?



Der Mechaniker

Die Hausfrau

Die Künstlerin

Der Pilot

Die Friseurin

Die Schriftstellerin

Der Naturwissenschaftler

Der Politiker

Der Taxifahrer

Der Maler

PLATE-FORME D'APPRENTISSAGE À DISTANCE


COMMENT ÉTUDIER AVEC CE COURS?

COMPRÉHENSION ÉCRITE

Vous trouverez ici des textes courts et des questions de compréhension, comme questions de vrai / faux ou choisir la bonne réponse. Il est important que, en plus de répondre aux questions posées vous faites attention à de nouveaux mots et des structures grammaticales qui peuvent vous aider à apprendre à s'exprimer en allemand.

Information
Flag question
Edit question

Textverständnis. Lesen Sie den Text. Achtung! *und, aber, sondern, denn* haben Position null!



„Joachim steht montags, mittwochs und freitags um 7:30 Uhr früh auf. Er steht dienstags und donnerstags um 9:30 Uhr auf. Montags, mittwochs und freitags frühstückt er Kaffee und Brot mit Marmelade aber er frühstückt dienstags und donnerstags Tee und Brot mit Schokolade. Montags, mittwochs und freitags geht er zum Deutschkurs. Er geht dienstags und donnerstags schwimmen...“

Question 1
Not yet answered
Marked out of 1.00
Flag question
Edit question

Jetzt antworten Sie die Fragen über den Text:

1. Frühstück Joachim *immer* Kaffee und Brot mit Marmelade am Montag, am Mittwoch und am Freitag?

Select one:

a. richtig


b. falsch

PLATE-FORME D'APPRENTISSAGE À DISTANCE**COMMENT ÉTUDIER AVEC CE COURS?****COMPRÉHENSION ORALE**

Dans cette partie de l'unité, vous aurez un enregistrement d'un court texte / conversation. Tous les enregistrements ont été effectués par des allemandes, de sorte que vous avez accès à la prononciation plus correcte de la langue. Cet exercice s'agit d'écouter l'enregistrement (2 fois est l'idéal, mais vous pouvez écouter autant de fois que vous le souhaitez), de prendre des notes de ce que vous comprenez et répondre aux questions posées. Les types de questions possibles sont : vrai / faux, choix multiple, remplir les lacunes ou d'écrire un paragraphe court.

Question 5
Not yet answered
Marked out of 6.00
[Flag question](#)
[Edit question](#)

Hören und schreiben Sie die Uhrzeiten:
Beispiel: 13:53



1.

2.

3.

4.

5.

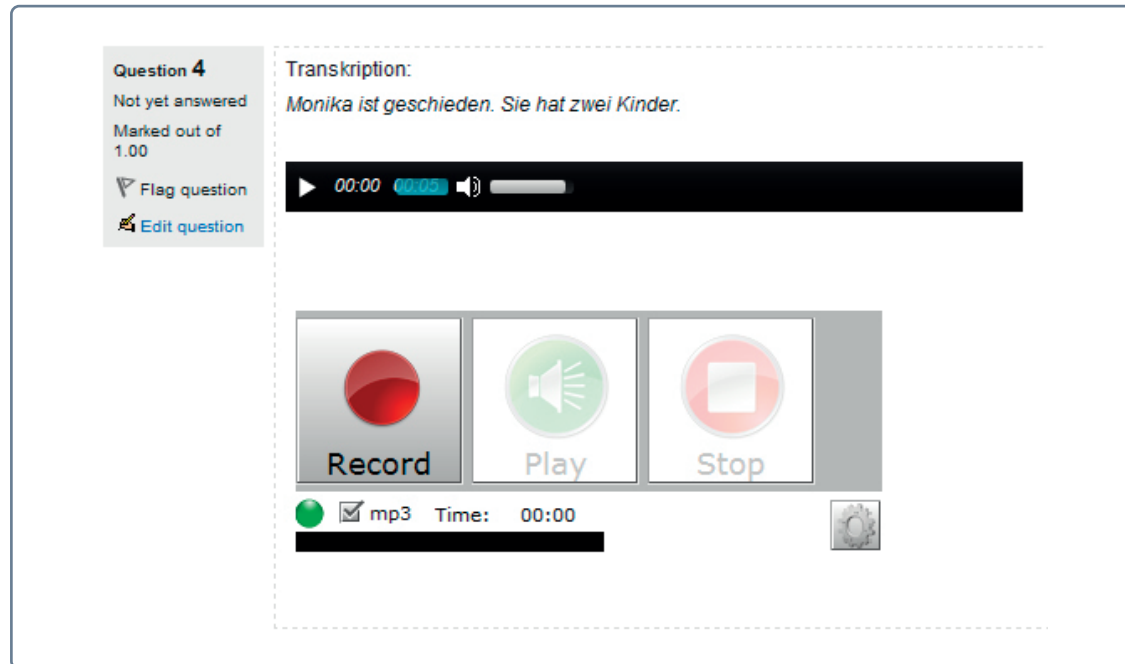
6.

PLATE-FORME D'APPRENTISSAGE À DISTANCE

COMMENT ÉTUDIER AVEC CE COURS?

PRONONCIATION

Dans cette section, vous devriez entendre un court enregistrement (généralement une phrase), étudier de la prononciation du texte et enregistrer votre voix, en imitant la prononciation et l'intonation que vous avez entendu. Pour enregistrer votre voix, vous avez besoin d'un microphone. Appuyez sur le bouton REC pour enregistrer votre voix, appuyez sur le bouton STOP et envoyer vos réponses au système (à la fin de la page, appuyez sur le bouton bleu pour faire avancer puis appuyez sur le bouton «soumettre et terminer ». Rappelez-vous que pour ce type d'exercice vous pouvez le refaire 5 fois et vous devez attendre une note et un commentaire d'un professeur avant de refaire l'exercice. Vos réponses seront corrigées sous **48 à 72 heures**.



The screenshot shows a user interface for a pronunciation exercise. On the left, a sidebar displays 'Question 4', 'Not yet answered', 'Marked out of 1.00', and options to 'Flag question' and 'Edit question'. The main area features a transcription: 'Monika ist geschieden. Sie hat zwei Kinder.' Below this is a media player with a play button, a progress bar at 00:00, and a volume icon. At the bottom, there are three large buttons: 'Record' (red circle), 'Play' (green speaker icon), and 'Stop' (red square icon). Below these buttons, a green circle indicates the recording format is 'mp3' and the 'Time' is '00:00'. A gear icon for settings is located at the bottom right of the interface.