



Education Development for a Global Experience



PLATAFORMA DE EDUCAÇÃO A DISTÂNCIA

COMO ESTUDAR ESTE CURSO?

PLATAFORMA DE EDUCAÇÃO A DISTÂNCIA

COMO ESTUDAR COM ESTE CURSO?

Prezado estudante

Bem-vindo ao seu curso de alemão oferecido pelo Cambridge Institute. Leia atentamente as instruções, para que você possa tirar o máximo proveito do nosso curso e aprender o idioma de Goethe.

Nosso curso segue as regras do Quadro Europeu Comum de Referência para Línguas (CEFR) e atualmente está disponível para o nível básico - **A1.I** e **A1.II**.

Nossa plataforma é organizada para alternar teoria e exercícios práticos. O curso está completamente desenvolvido em alemão. Está cientificamente comprovado que esta é a melhor maneira de aprender uma língua estrangeira, que apesar de parecer mais difícil ou laboriosa no início, mostrou resultados mais eficientes e duradouros.

Na barra de comando à direita, há o **Duden** que pode ajudá-lo a entender algum termo.

Também pedimos sua atenção para os seguintes pontos técnicos:

- No caso de não ter um teclado alemão instalado, as instruções para escrever o caractere β são:



USUÁRIOS DE WINDOWS
Pressione Alt + 225

USUÁRIOS DE MAC
Pressione Alt + s

- Não utilize ponto final (.) depois de palavras ou frases dentro dos campos preenchíveis (gaps), porque o sistema não vai reconhecer sua resposta como correta.

- **Este curso permite que você refaça os exercícios quantas vezes quiser.** A única **exceção** a esta regra é para os exercícios de **gravação de voz**. Neste caso específico, cada exercício pode ser feito 5 vezes. Lembramos que neste tipo de exercício a correção é feita manualmente e não pelo sistema. Portanto, pedimos que espere a correção e comentários do professor antes de refazer o exercício.

PLATAFORMA DE EDUCAÇÃO A DISTÂNCIA COMO ESTUDAR COM ESTE CURSO?

COMO ACESSAR AOS EXERCÍCIOS PARA SUA REALIZAÇÃO?

Uma vez dentro de seu curso, poderá acessar aos exercícios clicando em um dos links que aparecem em cada uma das seções, como pode olhar na seguinte imagem:

Na página a que o link o levará, só terá que clicar no botão azul para começar o exercício pela primeira vez ou para prosseguir com sua última tentativa.

Hallo!



LEKTION 2

Die Begrüßung und der Abschied

Personalpronomen

Vorstellungen

Informationen: Die Herkunft



The screenshot shows the Cambridge Institute course interface. At the top, there is a blue header with the Cambridge Institute logo and the text "Education Development for a Global Experience". Below the header, there are three language selection buttons: "Deutsch" (German), "Français" (French), and "中国" (Chinese). The "Deutsch" button is selected and highlighted. Below the header, there is a navigation bar with a home icon and the text "English (en) Home Courses Deutsch Lernen Deu-A1.I Die Begrüßung und der Abschied". The main content area displays "Die Begrüßung und der Abschied" and "Grading method: Average grade". Below this, there is a red arrow pointing to a blue button labeled "Start studying now" with the text "Attempts: 2912" above it.

PLATAFORMA DE EDUCAÇÃO A DISTÂNCIA

COMO ESTUDAR COM ESTE CURSO?

Seu curso está organizado em temas/unidades, e cada uma das unidades conta com exercícios que vão ajuda-lo a desenvolver partes diferentes do idioma.

O ALFABETO

A primeira unidade do curso A1.I de alemão vai ensiná-lo a ler e soletrar o alfabeto em alemão.

GRAMÁTICA

Nesta parte da unidade você encontrará uma explicação de um determinado ponto gramatical e exemplos de uso. Depois de ler e compreender a explicação, você poderá colocar seu novo conhecimento em prática com exercícios, que podem ser de diversos tipos, como completar campos preenchíveis, reescrever frases, escolher a alternativa correta ou escrever frases curtas.

Question 1
Not yet answered
Marked out of 22.00
[Flag question](#)
[Edit question](#)

Konjugieren Sie die regelmäßigen Verben:

LEBEN

ich leb

du leb

er, sie, es leb

Sie leb

wir leb

sie leb

Sie leb

PLATAFORMA DE EDUCAÇÃO A DISTÂNCIA







COMO ESTUDAR COM ESTE CURSO?

VOCABULÁRIO

Nesta seção se encontra uma lista de vocabulário (normalmente ilustrado com imagens para ajuda-lo a compreender o significado dos termos sem o auxílio de tradução). Recomendamos que estude a lista atentamente e depois faça os exercícios práticos, que podem ser de diversos tipos como colocar palavras em ordem para formar frases, verificar se frases estão corretas ou incorretas, trocar palavras dadas por seus sinônimos ou completar campos preenchíveis.

Question 1
Not yet answered
Marked out of 1.00
Flag question
Edit question

Ergänzen Sie die Tabelle mit den Berufen:
Was bist du von Beruf? / Was sind Sie von Beruf?

				
<input type="text"/>	<input type="text"/>	<input type="text"/>	<input type="text"/>	<input type="text"/>
				
<input type="text"/>	<input type="text"/>	<input type="text"/>	<input type="text"/>	<input type="text"/>

Der Mechaniker Die Hausfrau Die Künstlerin Der Pilot Die Friseurin Die Schriftstellerin Der Naturwissenschaftler Der Politiker
Der Taxifahrer Der Maler

PLATAFORMA DE EDUCAÇÃO A DISTÂNCIA


COMO ESTUDAR COM ESTE CURSO?

LEITURA E COMPREENSÃO

Aqui você encontrará textos curtos e questões de compreensão, tais como Verdadeiro/Falso ou questões de múltipla escolha. É importante que além de responder às questões propostas você preste atenção a palavras novas e a estruturas gramaticais que podem ajuda-lo a aprender como expressar-se em alemão.

Information
Flag question
Edit question

Textverständnis. Lesen Sie den Text. Achtung! *und, aber, sondern, denn* haben Position null!



„Joachim steht montags, mittwochs und freitags um 7:30 Uhr früh auf. Er steht dienstags und donnerstags um 9:30 Uhr auf. Montags, mittwochs und freitags frühstückt er Kaffee und Brot mit Marmelade aber er frühstückt dienstags und donnerstags Tee und Brot mit Schokolade. Montags, mittwochs und freitags geht er zum Deutschkurs. Er geht dienstags und donnerstags schwimmen...“

Question 1
Not yet answered
Marked out of 1.00
Flag question
Edit question

Jetzt antworten Sie die Fragen über den Text:

1. Frühstück Joachim *immer* Kaffee und Brot mit Marmelade am Montag, am Mittwoch und am Freitag?

Select one:

a. richtig


b. falsch

PLATAFORMA DE EDUCAÇÃO A DISTÂNCIA**COMO ESTUDAR COM ESTE CURSO?****AUDIÇÃO E COMPREENSÃO**

Nesta parte da unidade você terá uma gravação de um pequeno texto/conversa. Todas as gravações do curso foram realizadas por nativos alemães, para que você tenha acesso à pronúncia mais correta do idioma. Este exercício consiste em escutar a gravação (2 vezes é o ideal, mas você pode escutar quantas vezes desejar), tomar notas do que tenha compreendido e responder às questões propostas, que podem ser de Verdadeiro/Falso, de múltipla escolha, completar campos preenchíveis ou mesmo escrever um pequeno parágrafo.

Question 5
Not yet answered
Marked out of 6.00
Flag question
Edit question

Hören und schreiben Sie die Uhrzeiten:
Beispiel: 13:53



1.

2.

3.

4.

5.

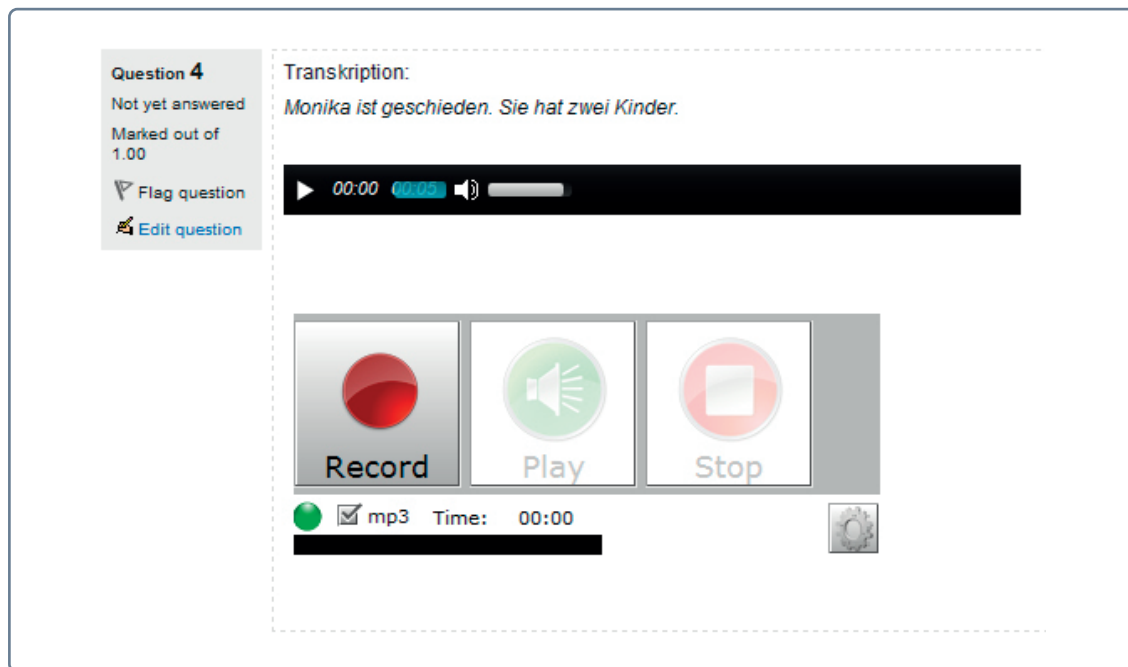
6.

PLATAFORMA DE EDUCAÇÃO A DISTÂNCIA

COMO ESTUDAR COM ESTE CURSO?

PRONÚNCIA

Nesta seção você deve escutar uma pequena gravação (normalmente uma frase), estudar a pronúncia do texto e gravar sua voz, imitando a pronúncia e entonação escutada. Para gravar sua voz, você precisa de um microfone instalado no computador e funcionando corretamente na plataforma, clicar no botão REC, gravar sua voz, clicar no botão STOP e enviar suas respostas ao sistema (ao final da página, clicar no botão azul para avançar e depois clicar no botão “submit and finish”. Não se esqueça que para este tipo de exercício você tem 5 oportunidades e que deve esperar por uma nota/comentários do professor antes de refazer o exercício. As respostas são corrigidas em **72 horas**.



The screenshot displays a digital interface for a pronunciation exercise. On the left, a sidebar shows 'Question 4' with a status of 'Not yet answered' and a score of 'Marked out of 1.00'. It includes 'Flag question' and 'Edit question' options. The main area features a transcription: 'Monika ist geschieden. Sie hat zwei Kinder.' Below this is a media player with a play button, a progress bar at 00:00, and a volume icon. A control panel contains three buttons: 'Record' (red circle), 'Play' (green speaker icon), and 'Stop' (red square icon). At the bottom, there is a green status indicator, a checked 'mp3' format, and a 'Time: 00:00' display.