



Education Development for a Global Experience



ONLINE KURZ NĚMČINY

JAK STUDOVAT TENTO KURZ?

ONLINE KURZ NĚMČINY

JAK STUDOVAT TENTO KURZ?

Vážení studenti,

Vítejte v on-line kurzu u Cambridge Institute. Prosíme, přečtěte si následující pokyny, které vám pomohou lépe pochopit, jak používat platformu pro efektivní učení německého jazyka.

V současné době, a v souladu se Společným evropským referenčním rámcem pro jazyky, nabízíme základní úroveň, která je rozdělena do dvou částí: A1.I a A1.II

Naše platforma funguje na základě kombinace teorie a praxe. Kurz bude probíhat výhradně v němčině. Ukázalo se, že se jedná o mnohem účinnější způsob, jak se naučit cizí jazyk.

Po celou dobu budete mít přístup k online slovníku Collins, pomocí kterého můžete překládat slova z němčiny do angličtiny a naopak. Najdete ho v pravém horním rohu stránky kurzu.

Dovolujeme si vás upozornit na následující technické aspekty:

Psaní německého písmene



UŽIVATELÉ WINDOWS

Pokud nemáte nainstalovanou německou klávesnici, můžete napsat německé „ß“ současných stisknutím kláves ALT+0223

UŽIVATELÉ MAC

Pokud nemáte nainstalovanou německou klávesnici, můžete napsat německé „ß“ současných stisknutím kláves ALT+s

- U cvičení, ve kterém máte doplnit slovo či větu, nepište tečku (.)

- Počet pokusů u každého cvičení je neomezen, s výjimkou cvičení na procvičování výslovnosti, jako například v lekci 3 a 5. Tyto cvičení lze udělat pouze pětkrát. Mějte, prosím, na paměti, že cvičení na procvičování výslovnosti nejsou automaticky opravována platformou, ale musí je opravit naši lektori. Proto vás prosíme, počkejte nejdříve na vyhodnocení od našich lektorů a až poté si zkuste další pokus (pokud budete mít zájem).

ONLINE KURZ NĚMČINY

JAK STUDOVAT TENTO KURZ?

On-line kurz se skládá z několika lekcí, které jsou rozděleny do různých sekcí:

ABECEDA (DAS ALPHABET)

V první lekci úrovně A1.I je úvod do německé abecedy.

GRAMATIKA (GRAMMATIK)

Po vysvětlení gramatiky v každé lekci, budete mít různá cvičení, ve kterých budete muset dokončit věty, vybrat nejlepší variantu pro daný kontext, opravit chyby, anebo dokonce napsat i malé fragmenty textu.

Question 1
Not yet answered
Marked out of 22.00
[Flag question](#)
[Edit question](#)

Konjugieren Sie die regelmäßigen Verben:

LEBEN

ich leb

du leb

er, sie, es leb

Sie leb

wir leb

sie leb

Sie leb

ONLINE KURZ NĚMČINY

JAK STUDOVAT TENTO KURZ?

SLOVNÍ ZÁSoba (VOKABULAR)

Nejprve se zobrazí seznam důležitých slovíček pro každou lekci. Pak máte různá cvičení: zaplnit mezery ve větách slovem nebo frází získaných z těchto seznamů slovní zásoby, doplnit věty se slovy, které jste se naučili během lekce, nebo formulovat věty pomocí slov, které jsou daná, tím, že je sestavíme do správného pořadí.

Question 1

Not yet answered


Marked out of 1.00

Flag question


Edit question


Ergänzen Sie die Tabelle mit den Berufen:

Was bist du von Beruf? / Was sind Sie von Beruf?
























Der Mechaniker

Die Hausfrau

Die Künstlerin

Der Pilot

Die Friseurin

Die Schriftstellerin

Der Naturwissenschaftler

Der Politiker

Der Taxifahrer


Der Maler

ONLINE KURZ NĚMČINY**JAK STUDOVAT TENTO KURZ?****POSLECH**

První věc, kterou po vás požadujeme, je, abyste klikli na tlačítko "PLAY" a poslechli si záznam(y) určené pro každou lekci. Od poslechu se budou odvíjet různé typy cvičení: někdy budete muset vyplnit mezery ve větách, v ostatních případech vás budeme žádat, abyste odpověděli na otázky typu "správně nebo špatně" nebo bude mít cvičení typu vybrat správnou možnost.

Question 5
Not yet answered
Marked out of 6.00
Flag question
Edit question

Hören und schreiben Sie die Uhrzeiten:
Beispiel: 13:53



1.

2.

3.

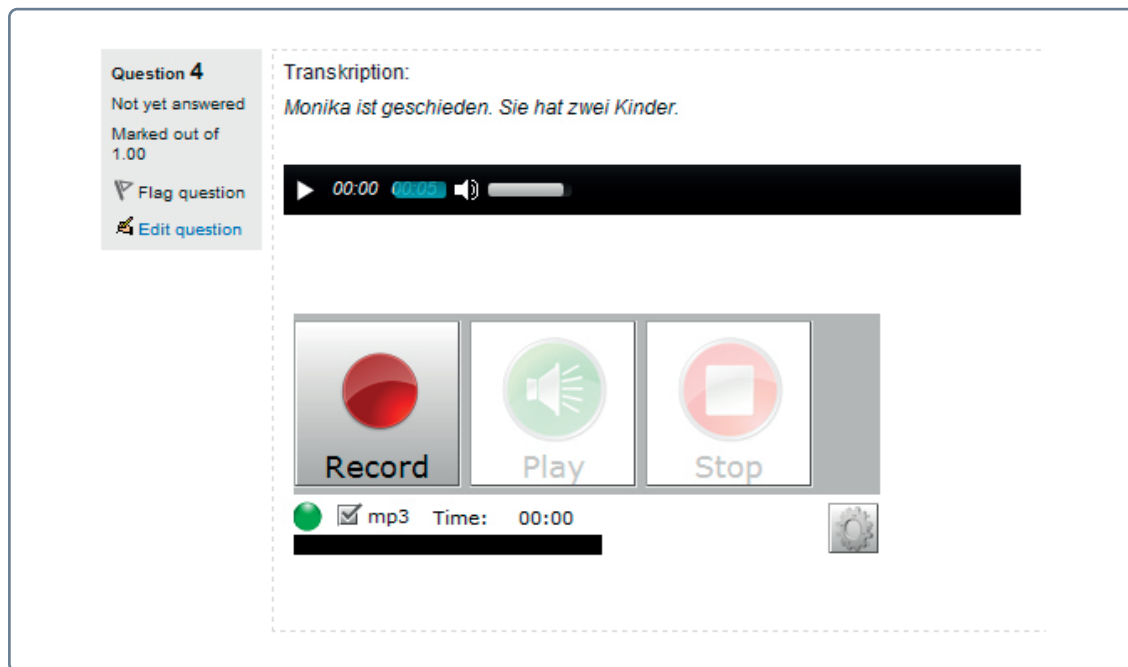
4.

5.

6.

ONLINE KURZ NĚMČINY**JAK STUDOVAT TENTO KURZ?****NAHRÁVÁNÍ VAŠÍ VÝSLOVNOSTI**

Nejprve zazní krátký audio záznam (pro spuštění záznamu postupujte podle pokynů v odstavci “Poslech”). Pak budete muset přepsaný záznam přečíst nahlas a nahrát se při tom. Pro začátek nahrávání klepněte na kulaté červené tlačítko REC. Naskočí vám nové okno, ve kterém klikněte na “permitir” (nebo “allow”). Nakonec řekněte nahlas danou větu či text. Po dokončení klepněte na červené tlačítko s bílým čtverečkem STOP. Zmáčknutím na zelené tlačítko PLAY si můžete poslechnout vaši nahrávku. Vaše cvičení bude opraveno našimi lektory v rozmezí **48 až 72 hodin**.



Question 4
Not yet answered
Marked out of 1.00
Flag question
Edit question

Transkription:
Monika ist geschieden. Sie hat zwei Kinder.

00:00 00:03

Record Play Stop

mp3 Time: 00:00