



Education Development for a Global Experience



KURZ OBECNÉ ŠPANELŠTINY

JAK STUDOVAT TENTO KURZ?

KURZ OBECNÉ ŠPANELŠTINY

JAK STUDOVAT TENTO KURZ?

Vážení studenti,

Vítejte v on-line kurzu u Cambridge Institute. Prosíme, přečtěte si následující pokyny, které vám pomohou lépe pochopit, jak používat platformu pro efektivní učení Cervantesova jazyka.

V současné době, a v souladu se Společným evropským referenčním rámcem pro jazyky, nabízíme základní úroveň, která je rozdělena do dvou částí: A1.I a A1.II

Naše platforma funguje na základě kombinace teorie a praxe. Kurz bude probíhat výhradně ve španělštině. Ukázalo se, že se jedná o mnohem účinnější způsob, jak se naučit cizí jazyk.

Po celou dobu budete mít přístup ke slovníku, pomocí kterého můžete překládat slova ze španělštiny do jakéhokoliv jazyka (ve výchozím nastavení je překlad do angličtiny, ale můžete si nastavit jakýkoli jazyk). Najdete ho v pravém horním rohu stránky kurzu. Kromě toho jsme přidali do platformy novou funkci, díky které můžete na jakékoli neznámé slovo dvojité kliknout, a otevře se nové okno, ve kterém se objeví jeho význam.

Dovolujeme si vás upozornit na následující technické aspekty:

- Používejte čárku (´), ne apostrof (').

Pokud nemáte nainstalovanou španělskou klávesnici:



UŽIVATELÉ WINDOWS

budete muset psát španělské "ñ" pomocí klávesové zkratky. Zmáčkněte najednou kombinaci tlačítek Alt+Ctrl+4,N. Nebo si otevřete Word, ve funkci "vložit symbol" najděte písmeno "ñ", vložte si toto písmeno do dokumentu Wordu a poté ho z Wordu kopírujte do textu v platformě.

UŽIVATELÉ MAC

budete muset psát španělské "ñ" pomocí klávesové zkratky. Zmáčkněte najednou kombinaci Option+N.

- U cvičení, ve kterém máte doplnit slovo či větu, nepište tečku (.)

- Počet pokusů u každého cvičení je omezen na pět. U doplňovacích cvičení vám naskočí oprava hned po jejich skončení. U cvičení na procvičení výslovnosti a u psaných cvičení není k dispozici automatická oprava a musí je opravit naši lektori. Proto vás prosíme, počkejte nejdříve na vyhodnocení od našich lektorů a až poté si zkuste další pokus (pokud budete mít zájem).

KURZ OBECNÉ ŠPANELŠTINY

JAK STUDOVAT TENTO KURZ?

JAK OTEVŘÍT CVIČENÍ V LEKCÍCH K JEJICH REALIZACI?

Po přihlášení do vašeho kurzu si jednotlivá cvičení otevřete kliknutím na jednotlivé odkazy, jak je znázorněno na následujícím obrázku:

Na stránce, která se vám potom zobrazí, je pouze zapotřebí kliknout na modré tlačítko. A to jak v případě, kdy cvičení budete dělat poprvé, tak i v případě, že toto cvičení opakujete.



KURZ OBECNÉ ŠPANELŠTINY

JAK STUDOVAT TENTO KURZ?

On-line kurz se skládá z několika lekcí, které jsou rozděleny do různých sekcí:

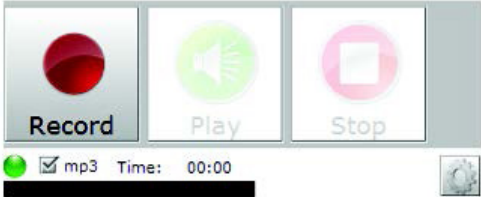
EL ALFABETO

V první lekci úrovně A1.1 je úvod do španělské abecedy, spolu s řadou cvičení, ve kterých, například, budete muset nahrát sami sebe, jak budete hláskovat slova (obr. 1), nebo odhadnout, které slovo tvoří určitou kombinaci písmena (obr. 2).

1.

Grábate deletreando estas palabras primero y luego diciéndolas:

ge-erre-a-ce-i-a-s gracias
ge-a-te-o gato
E mayúscula-ese-pe-a-eñe-o-ele Español
uve-e-erre-ge-u con diéresis-e-ene-zeta-a vergüenza
ce-u-erre-ese-o curso
jota-a-eme-o con tilde-ene jamón
e-ese-te-de-u-i-a-ene-te-e estudiante
ele-e-ene-ge-u-a-jota-e lenguaje
erre-a-te-o con tilde-ene ratón



2.

Escribe las palabras deletreadas.

1. ce, o, ce, hache, e
2. de, o con tilde, ene, de, e
3. e, ene, ce, a, ene, te, a, de, o
4. jota mayúscula, a, i, eme, e
5. eme, a, eñe, a, ene, a

KURZ OBECNÉ ŠPANELŠTINY

JAK STUDOVAT TENTO KURZ?

GRAMÁTICA

Po vysvětlení gramatiky v každé lekci, budete mít různá cvičení, ve kterých budete muset dokončit věty, vybrat nejlepší variantu pro daný kontext, opravit chyby, anebo dokonce napsat i malé fragmenty textu. Na obr. 1 můžete vidět příklad jednoho z těchto typů cvičení: vyplnit mezery.

1.

Question 1
Not yet answered
Marked out of 10.00
Flag question

Completa las oraciones utilizando los determinantes demostrativos e indefinidos adecuados.

- No tengo camisa blanca.
- de allí es mi casa.
- El día fuimos al cine con los niños.
- Tengo jersey negro en el armario del fondo.
- Quiero comprarme botas nuevas.
- zapatos son de ante marrón. (Distancia media)
- A: ¿Tienes cinturón rojo?
B: No, no tengo .
- A: ¿Tienes azúcar para hacer la tarta?
B: No, tengo .


KURZ OBECNÉ ŠPANELŠTINY

JAK STUDOVAT TENTO KURZ?

VOCABULARIO

Nejprve se zobrazí seznam důležitých slovíček pro každou lekci. Pak máte různá cvičení: zaplnit mezery ve větách slovem nebo frází získaných z těchto seznamů slovní zásoby (obr. 1), doplnit texty se slovy, které jste se naučili během lekce, nebo formulovat věty pomocí slov, které jsou daná, tím, že je sestavíme do správného pořadí (obr. 2)

3. Completa las oraciones con la información necesaria. Algunos verbos que tienes que utilizar están entre paréntesis:



Él (llamarse) _____ Hugh Laurie. (ser) _____ inglés. _____ en Londres. _____ 53 años.

1.

Question 1
Not yet answered
Marked out of 10.00
Flag question

Pon las siguientes frases en orden:

1. cerezas / rojas / las / son.

2. es / madera / la / marrón.

3. amarillo / el / es / sol.

4. blancos / cisnes / los / son.

2.

KURZ OBECNÉ ŠPANELŠTINY

JAK STUDOVAT TENTO KURZ?

COMPRESIÓN ESCRITA

Nejdříve si přečtete text a poté budete odpovídat na několik otázek. Někdy budete muset vybrat mezi “správně (verdadero)” nebo “špatně (falso)”; v ostatních případech se po vás bude požadovat, abyste vybrali správnou odpověď. Někdy také budete psát krátké texty o svých vlastních zkušenostech ve vztahu k tématu z hlavního textu. Po odeslání vašich psaných textů, naši lektori je opraví a jejich vyhodnocení obdržíte během 48 až 72 hodin. U cvičení, které musí opravit naši lektori, naskočí zpráva.

1.

ME ENCANTA MADRID

Madrid es conocida por muchas cosas, pero lo que más me gusta de esta ciudad es la comida. Si, en Madrid puedes ver el Palacio Real, la Plaza Mayor, el famoso Oso y el Madroño, o pasear por El Retiro, entre otras muchas cosas. Pero hoy vamos a centrarnos en la comida.

Madrid es un lugar famoso por sus tapas. Las tapas se suelen tomar acompañadas por una caña de cerveza, una copa de vino o un refresco, y son pequeñas porciones de comida. Probablemente las mejores tostas de Madrid estén en la Piconera, en Sol. Tiene una variedad de más de 20 tostas y una carta de tapas muy variada. Destacan, además, los ibéricos variados, y los quesos de todo tipo.

2.

Question 1

Elige la respuesta correcta para cada pregunta:

a) Según el artículo, ¿por qué tipo de cosas es famosa la ciudad de Madrid?

b) Si eres goloso...

c) ¿Madrid es famoso por sus platos principales o por sus dulces?

d) ¿Cuál es el mejor sitio para comer si tienes prisa?

KURZ OBECNÉ ŠPANELŠTINY

JAK STUDOVAT TENTO KURZ?

COMPRESIÓN ORAL

První věc, kterou po vás požadujeme, je, abyste klikli na tlačítko "Play" (označený **červenou** šipkou na obr. 1) a poslechli si záznam(y) určené pro každou lekci. Od poslechu se budou odvíjet různé typy cvičení: někdy budete muset vyplnit mezery ve větách (obr. 1), v ostatních případech vás budeme žádat, abyste odpověděli na otázky typu "správně (verdadero) nebo špatně (falso)" nebo bude mít cvičení typu vybrat správnou možnost. Vždy budete mít přístup k přepisu nahrávky, stačí jen kliknout na "hide/show the transcript" (viz **fialová** šipka na obr. 1). Vaše cvičení bude opraveno našimi lektory v rozmezí **48 až 72 hodin**.



1.

KURZ OBECNÉ ŠPANELŠTINY

JAK STUDOVAT TENTO KURZ?

EXPRESIONES ÚTILES

Nejprve vám ukážeme několik užitečných výrazů v souvislosti s tématem, který se probírá v dané lekci. Občas mohou být doprovázeny audio záznamem (Obr. 1). Pak budete muset v některých případech odpovídat na otázky nebo na celé věty (Obr. 2), nebo v jiných případech nahrát vlastní projev. V posledně jmenovaném případě uvidíte pole jako na Obr. 3, ve kterém pomocí mikrofonu můžete nahrát a odeslat požadovaná cvičení (v případě pochybností o tom, jak nahrávat viz následující odstavec “výslovnost”). Vaše nahrávky budou opraveny našimi lektory v rozmezí **48 až 72 hodin**.



1.


1. Escucha los diálogos y repite las oraciones marcadas.

1. - **Perdone, (tengo) una pregunta: ¿Dónde está el museo del Prado?**
 - Está en la segunda calle a la derecha y luego giras en la primera a la izquierda.
 - **¿Puede repetir, por favor?**
 - Claro. Tuerce a la derecha en la segunda calle que te encuentres, y después gira a la izquierda en la siguiente.
 - **Entiendo. Vale, muchas gracias.**

2. (En el aula de la clase de español)
 - **Profesora, ¿cómo se dice “underground station” en español?**
 - Se dice “parada de metro”, Kevin.
 - **Vale. Muchas gracias.**

3. - **Buenos días. ¿Me puedes ayudar, por favor?**
 - Sí, claro. Dime.
 - **¿Dónde puedo coger el autobús turístico?**
 - Mira, cruza la calle y al lado del kiosko, ahí se coge.
 - **¡Gracias!**

  **Listening...**



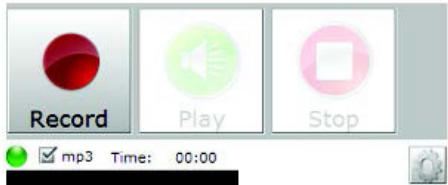
2.


Elige la palabra correcta en cada oración.

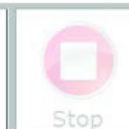
1. A: ¿ al vóleibol?
 B: No a ningún deporte, pero gimnasia rítmica.

2. A: ¿ bien al tenis?
 B: Bueno, esquiar.

3.


Record


Play


Stop




●
mp3 Time: 00:00

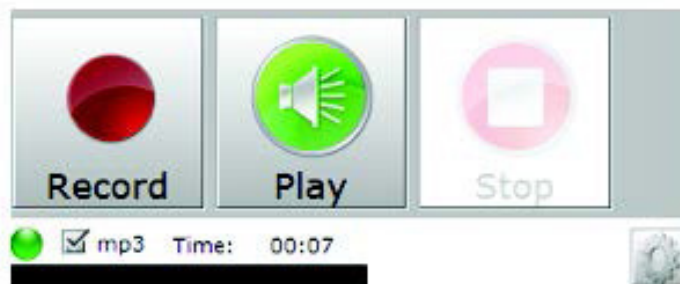
KURZ OBECNÉ ŠPANELŠTINY

JAK STUDOVAT TENTO KURZ?

PRONUNCIACIÓN

Nejprve zazní krátký audio záznam (pro spuštění záznamu postupujte podle pokynů v odstavci “Poslech”). Pak budete muset přepsaný záznam přečíst nahlas a nahrát se při tom. Pro začátek nahrávání klepněte na kulaté tlačítko REC (červená). Naskočí vám nové okno, ve kterém klikněte na “permitir” (nebo “allow”). Nakonec řekněte nahlas danou větu či text. Po dokončení klepněte na červené tlačítko s bílým čtverečkem (STOP). Zmáčknutím na zelené tlačítko (PLAY) si můžete poslechnout vaši nahrávku (Obr. 1). Vaše cvičení bude opraveno našimi lektory v rozmezí **48 až 72 hodin**.

- Haz click en el **circulo rojo** para grabar tu voz. 
- Haz click en el botón **cuadrado** para parar la grabación. 
- Haz click en el **botón verde** para reproducir, escuchar tu voy y compararlo con la grabación original. 



1.

KURZ OBECNÉ ŠPANELŠTINY

JAK STUDOVAT TENTO KURZ?


REDACCIÓN

V této sekci budete muset napsat text, který souvisí se zadáním, příklad můžete vidět na Obr.1. Většinou vám poskytneme ukázkový text, který vám bude sloužit jako příklad. Váš text bude opraven našimi lektory v rozmezí **48 až 72 hodin**.

Lee esta redacción en la que Estefania se presenta:

Me llamo Estefania y me apellido Sánchez, aunque todos me llaman Estefi. Soy española. Vivo en Móstoles, una ciudad al sur de Madrid. Tengo 26 años. Hablo francés porque mi madre es francesa, y también hablo portugués. Mi padre es de Lisboa. Soy profesora de español.

Escribe una breve redacción sobre ti usando el vocabulario que has aprendido.



Path: p

1.

KURZ OBECNÉ ŠPANELŠTINY

JAK STUDOVAT TENTO KURZ?

ENLACES DE INTERÉS

Na pravé straně obrazovky najdete zajímavé odkazy, které vám pomohou obeznámit se s různými aspekty španělské kultury:

- **Zprávy.**

<http://elpais.com/> y <http://www.elmundo.es/> (noviny)

<http://kiosko.net/es/general.html> (přední stránky novin z celého Španělska)

<http://www.rtve.es/> (Španělská veřejnoprávní televize, nabízí i-vysílání španělské televize a radia)

<http://as.com/> (sportovní deník)

<http://www.hola.com/> (bulvární noviny)

- **Komiks**

<http://www.mortadeloyfilemon.com/> (nejznámější španělský komiks)

- **Humor**

<http://www.elmundotoday.com/> (satirické noviny)

<http://www.eljueves.es/> (týdenní satirický časopis s komiksem)