



Education Development for a Global Experience



**CURSO DE ESPAÑOL GENERAL**

**¿CÓMO SE ESTUDIA ESTE CURSO?**

## CURSO DE ESPAÑOL GENERAL

### ¿CÓMO SE ESTUDIA ESTE CURSO?

Estimado alumno,

Te damos la bienvenida a tu curso online en el Instituto Cambridge. Por favor, lee las siguientes instrucciones, que te ayudarán a entender mejor cómo debes usar la plataforma para un mejor aprendizaje del idioma de Cervantes.

Actualmente, y en consonancia con el Marco común europeo de referencia para las lenguas (CEFRL, por sus siglas en inglés), ofrecemos el nivel básico e intermedio, subdividido en cinco partes: A1.I, A1.II, A2.I, A2.II y B1.I

Nuestra plataforma funciona de manera que se alternan teoría y práctica. El curso se desarrollará en español en su totalidad; se ha demostrado que esta es una manera mucho más efectiva de hacer que los estudiantes se acostumbren a trabajar en nuestra lengua.

Tendrás acceso en todo momento a un diccionario, con el que podrás traducir palabras al inglés desde cualquier lengua. Lo encontrarás en la esquina superior derecha de la web del curso. Además, hemos incorporado una nueva función a la plataforma, gracias a la cual puedes hacer doble clic en cualquier palabra que desconozcas; en ese momento se abrirá una nueva ventana donde aparecerá su significado.

#### Te rogamos tengas en cuenta las siguientes consideraciones técnicas:

- Recuerda usar tildes ( ´ ), no apóstrofes ( ' ).

Si no tienes un teclado español



#### USUARIO WINDOWS

puedes escribir tildes presionando Ctrl+' , y justo después la vocal que quieras acentuar. Para acentuar vocales en mayúsculas, presiona Ctrl+' ; después Shift + la vocal que quieras acentuar. ( ' =apostrophe)

#### USUARIO MAC

puedes escribir tildes presionando Option+E, y justo después la vocal que quieras acentuar. Para acentuar vocales en mayúsculas, presiona Option+E, después Shift + la vocal que quieras acentuar.



#### USUARIO WINDOWS

puedes tener acceso a la letra " Ñ " pulsando primero AltGr + 4 y a continuación pulsando la letra " N " .

#### USUARIO MAC

puedes tener acceso a la letra " Ñ " pulsando primero Option + N, y a continuación pulsando la letra " N " .

- No debes incluir un punto final ( . ) en las palabras u oraciones que escribas para completar las diferentes actividades.

- El número de intentos en los ejercicios está limitado a cinco. Ten en cuenta que los ejercicios de pronunciación y redacción no son autocorregibles; por tanto, te pedimos que esperes por la corrección del profesor después de cada intento antes de proceder con el siguiente.

## CURSO DE ESPAÑOL GENERAL

### ¿CÓMO SE ESTUDIA ESTE CURSO?

## ¿CÓMO ACCEDER A LOS EJERCICIOS PARA SU REALIZACIÓN?

Una vez dentro de tu curso, podrás acceder a los ejercicios pulsando en uno de los enlaces que aparecen en cada una de las secciones, como se muestra en la siguiente imagen:



En la página a la que te llevará ese enlace, tan sólo es necesario pulsar en el botón azul, tanto para comenzar el ejercicio por primera vez, como para continuar con tu último intento.



## CURSO DE ESPAÑOL GENERAL

### ¿CÓMO SE ESTUDIA ESTE CURSO?

El curso online está formado por unidades que se subdividen en diferentes secciones:


## EL ALFABETO

En la primera unidad del nivel A1.I encontrarás una introducción al alfabeto español, acompañada de una serie de ejercicios en los que, por ejemplo, tendrás que grabarte mientras deletreas palabras (Fig. 1), o adivinar qué palabra forma una determinada combinación de letras (Fig. 2).

1.

Grábate deletreando estas palabras primero y luego diciéndolas:

ge-erre-a-ce-i-a-s gracias  
ge-a-te-o gato  
E mayúscula-ese-pe-a-eñe-o-ele Español  
uve-e-erre-ge-u con diéresis-e-ene-zeta-a vergüenza  
ce-u-erre-ese-o curso  
jota-a-eme-o con tilde-ene jamón  
e-ese-te-de-u-i-a-ene-te-e estudiante  
ele-e-ene-ge-u-a-jota-e lenguaje  
erre-a-te-o con tilde-ene ratón



2.

Escribe las palabras deletreadas.

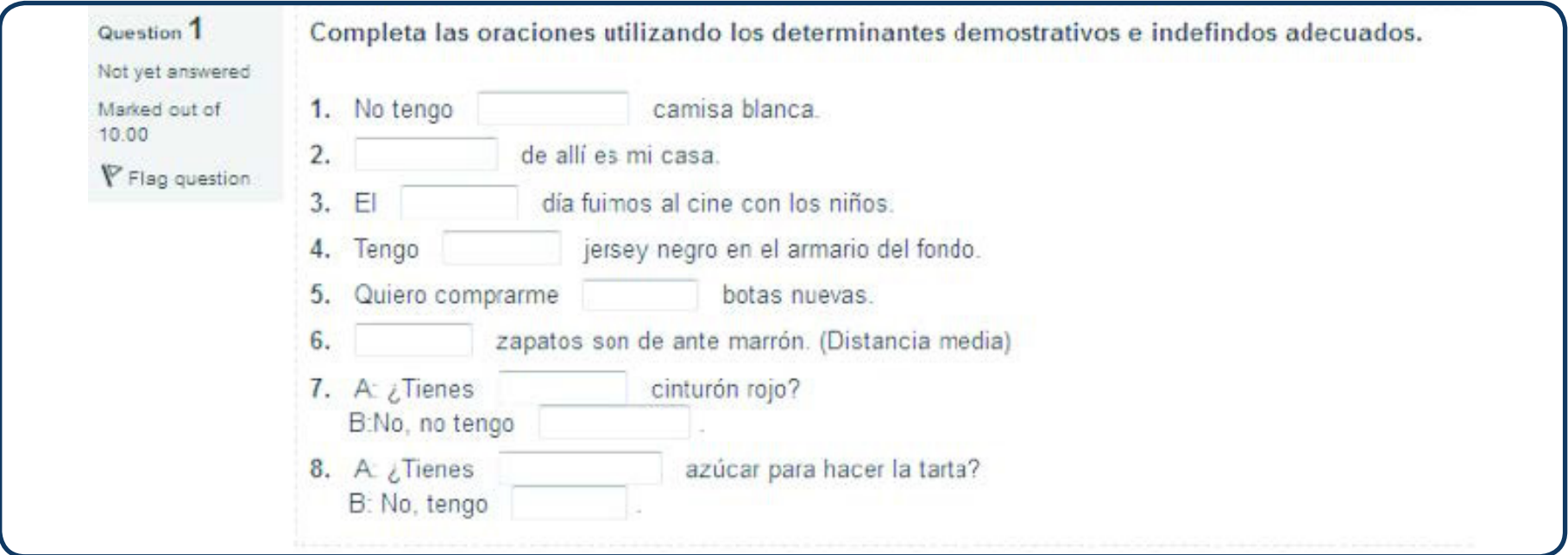
1. ce, o, ce, hache, e
2. de, o con tilde, ene, de, e
3. e, ene, ce, a, ene, te, a, de, o
4. jota mayúscula, a, i, eme, e
5. eme, a, eñe, a, ene, a

## CURSO DE ESPAÑOL GENERAL

### ¿CÓMO SE ESTUDIA ESTE CURSO?

## GRAMÁTICA

Tras una explicación de los contenidos gramaticales de la unidad, tendrás acceso a diferentes actividades en las que tendrás que completar oraciones, escoger la mejor opción para un contexto determinado, corregir errores o incluso producir pequeños fragmentos de texto. En la Fig. 1 puedes ver un ejemplo de uno de estos tipos de ejercicio: rellenar huecos.

1. 

**Question 1**  
Not yet answered  
Marked out of 10.00  
Flag question

Completa las oraciones utilizando los determinantes demostrativos e indefinidos adecuados.

- No tengo  camisa blanca.
- de allí es mi casa.
- El  día fuimos al cine con los niños.
- Tengo  jersey negro en el armario del fondo.
- Quiero comprarme  botas nuevas.
- zapatos son de ante marrón. (Distancia media)
- A: ¿Tienes  cinturón rojo?  
B: No, no tengo .
- A: ¿Tienes  azúcar para hacer la tarta?  
B: No, tengo .


## CURSO DE ESPAÑOL GENERAL

### ¿CÓMO SE ESTUDIA ESTE CURSO?

## VOCABULARIO

En primer lugar verás una lista de vocabulario importante para cada unidad. Después tendrás que llevar a cabo diferentes actividades: rellenar huecos en oraciones o frases con una palabra extraída de esas listas de vocabulario (Fig. 1); completar textos con las palabras aprendidas a lo largo de la unidad; o formar oraciones con una serie de palabras que te sugeriremos para que las pongas en el orden adecuado (Fig. 2).

3. Completa las oraciones con la información necesaria. Algunos verbos que tienes que utilizar están entre paréntesis:



Él (llamarse) \_\_\_\_\_ Hugh Laurie. (ser) \_\_\_\_\_ inglés. \_\_\_\_\_ en Londres. \_\_\_\_\_ 53 años.

1.

Question 1  
Not yet answered  
Marked out of 10.00  
Flag question

Pon las siguientes frases en orden:

1. cerezas / rojas / las / son.  
\_\_\_\_\_
2. es / madera / la / marrón.  
\_\_\_\_\_
3. amarillo / el / es / sol.  
\_\_\_\_\_
4. blancos / cisnes / los / son.  
\_\_\_\_\_

2.

## CURSO DE ESPAÑOL GENERAL

### ¿CÓMO SE ESTUDIA ESTE CURSO?

## COMPRENSIÓN ESCRITA

Se trata de leer un texto y después responder a varias preguntas. A veces tendrás que escoger entre “verdadero” o “falso”; en otros casos te pediremos que selecciones la respuesta correcta; de manera ocasional también tendrás que escribir pequeños textos sobre tus propias experiencias en relación con el tema presentado en el texto principal. Después de que envíes dichos textos, nuestros profesores los corregirán en un plazo de **48-72 horas**.

1.

Question

### ME ENCANTA MADRID

*Madrid es conocida por muchas cosas, pero lo que más me gusta de esta ciudad es la comida. Si, en Madrid puedes ver el Palacio Real, la Plaza Mayor, el famoso Oso y el Madroño, o pasear por El Retiro, entre otras muchas cosas. Pero hoy vamos a centrarnos en la comida.*

*Madrid es un lugar famoso por sus tapas. Las tapas se suelen tomar acompañadas por una caña de cerveza, una copa de vino o un refresco, y son pequeñas porciones de comida. Probablemente las mejores tostas de Madrid estén en la Piconera, en Sol. Tiene una variedad de más de 20 tostas y una carta de tapas muy variada. Destacan, además, los ibéricos variados, y los quesos de todo tipo.*

2.

Question 1

Answered

0 out of 4.00

Flag question

Elige la respuesta correcta para cada pregunta:

a) Según el artículo, ¿por qué tipo de cosas es famosa la ciudad de Madrid?

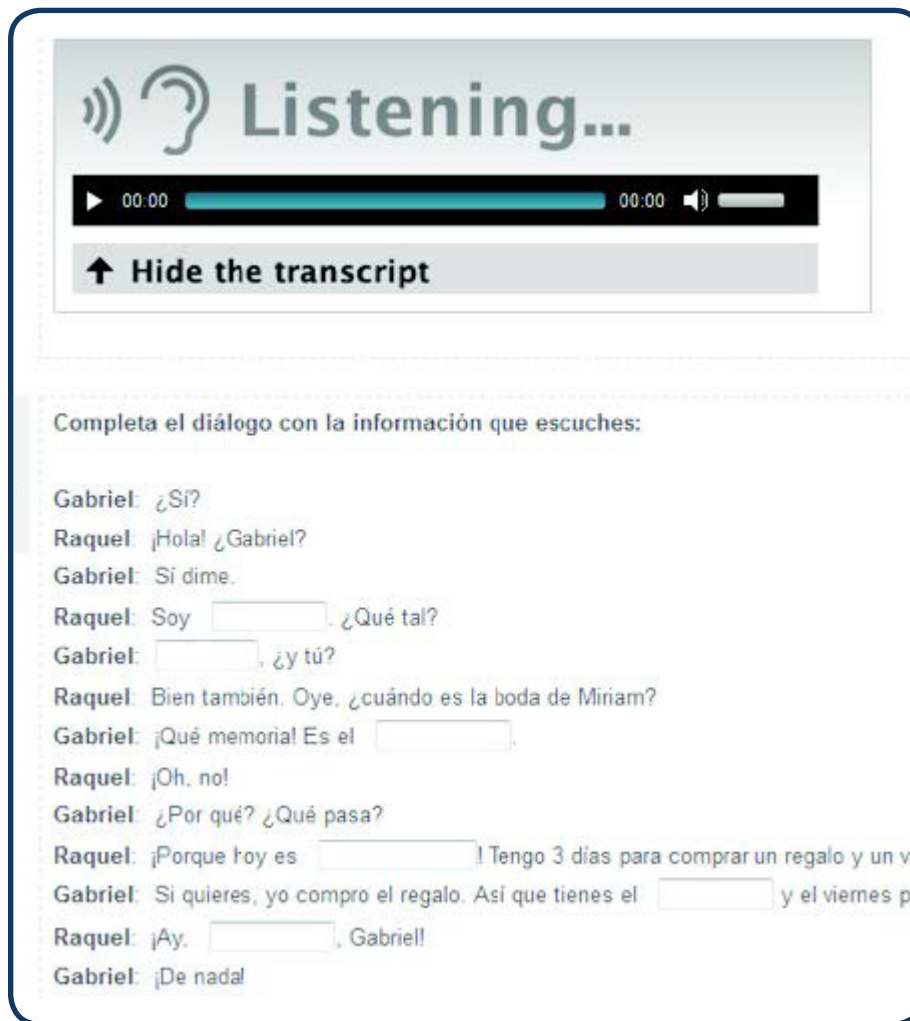
b) Si eres goloso...

c) ¿Madrid es famoso por sus platos principales o por sus dulces?

d) ¿Cuál es el mejor sitio para comer si tienes prisa?

**CURSO DE ESPAÑOL GENERAL****¿CÓMO SE ESTUDIA ESTE CURSO?****COMPRENSIÓN ORAL**

Lo primero que te pedimos aquí es que hagas click en el botón "Play" (indicado con una flecha roja en la Fig. 1), para escuchar la(s) grabación(es) seleccionada(s) para cada unidad. Después podrás encontrarte diferentes tipos de actividades: a veces tendrás que completar huecos escribiendo oraciones o pequeños fragmentos de texto (Fig. 1); en otros casos te pediremos que respondas preguntas tipo "verdadero o falso" o de elección múltiple. Siempre podrás tener acceso a la transcripción de la grabación; no tienes más que hacer click en el botón "hide/show the transcript" (mira la flecha morada en la Fig. 1). Tu ejercicio será corregido por nuestros profesores en un plazo de **48 a 72 horas**.



1.

Completa el diálogo con la información que escuches:

Gabriel: ¿Sí?

Raquel: ¡Hola! ¿Gabriel?

Gabriel: Sí dime.

Raquel: Soy . ¿Qué tal?

Gabriel: , ¿y tú?

Raquel: Bien también. Oye, ¿cuándo es la boda de Miriam?

Gabriel: ¡Qué memoria! Es el .

Raquel: ¡Oh, no!

Gabriel: ¿Por qué? ¿Qué pasa?

Raquel: ¡Porque hoy es ! Tengo 3 días para comprar un regalo y un ve

Gabriel: Si quieres, yo compro el regalo. Así que tienes el  y el viernes pa

Raquel: ¡Ay, , Gabriel!

Gabriel: ¡De nadal

## CURSO DE ESPAÑOL GENERAL

### ¿CÓMO SE ESTUDIA ESTE CURSO?

## EXPRESIONES ÚTILES

En primer lugar, te mostraremos una serie de expresiones útiles en relación con el tema de la unidad en que aparezca el ejercicio, que en ocasiones podrán ir acompañadas de una grabación (Fig. 1). A continuación tendrás que contestar a preguntas o completar oraciones en unos casos (Fig. 2), o grabar tus propias conversaciones en otros. En este último caso, te encontrarás con un cuadro como el de la Fig. 3, con el que, usando un micrófono, podrás grabar y enviar los ejercicios requeridos (puedes mirar la siguiente sección "Pronunciación" si tienes dudas sobre cómo grabar). Tu ejercicio será corregido por nuestros profesores en un plazo de **48 a 72 horas**.


1.

1. Escucha los diálogos y repite las oraciones marcadas.

1. - **Perdone, (tengo) una pregunta: ¿Dónde está el museo del Prado?**  
 - Está en la segunda calle a la derecha y luego giras en la primera a la izquierda.  
 - **¿Puede repetir, por favor?**  
 - Claro. Tuerce a la derecha en la segunda calle que te encuentres, y después gira a la izquierda en la siguiente.  
 - **Entiendo. Vale, muchas gracias.**

2. (En el aula de la clase de español)  
 - **Profesora, ¿cómo se dice "underground station" en español?**  
 - Se dice "parada de metro", Kevin.  
 - **Vale. Muchas gracias.**

3. - **Buenos días. ¿Me puedes ayudar, por favor?**  
 - Sí, claro. Dime.  
 - **¿Dónde puedo coger el autobús turístico?**  
 - Mira, cruza la calle y al lado del kiosko, ahí se coge.  
 - **¡Gracias!**



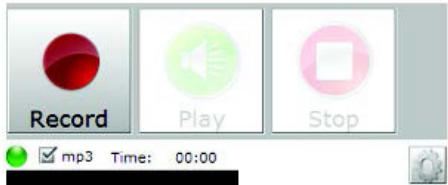
2.

Elige la palabra correcta en cada oración.

1. A: ¿  al vóleybol?  
 B: No  a ningún deporte, pero  gimnasia rítmica.

2. A: ¿  bien al tenis?  
 B: Bueno,  esquiar.

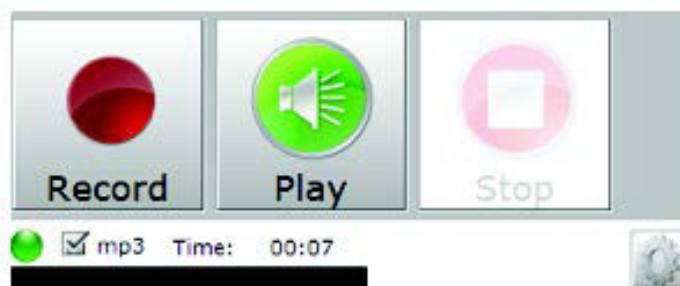
3.



**CURSO DE ESPAÑOL GENERAL****¿CÓMO SE ESTUDIA ESTE CURSO?****PRONUNCIACIÓN**

En primer lugar, escucharás una grabación corta; para ello, sigue los pasos explicados en la sección "Listening". Después tendrás que leerla en alto y grabarla. Para ello, haz click en el botón rojo redondo (REC); después marca "permitir" (o "allow") en la ventana emergente, y por último di en alto la frase o el texto. Cuando hayas terminado, haz click en el botón rojo con un cuadrado (STOP). Puedes escuchar qué tal te ha quedado haciendo click en el botón verde (PLAY)(Fig. 1). Tu ejercicio será corregido por nuestros profesores en un plazo de **48 a 72 horas**.

- Haz click en el **circulo rojo** para grabar tu voz. 
- Haz click en el botón **cuadrado** para parar la grabación. 
- Haz click en el **botón verde** para reproducir, escuchar tu voz y compararlo con la grabación original. 



1.

## CURSO DE ESPAÑOL GENERAL

### ¿CÓMO SE ESTUDIA ESTE CURSO?

## REDACCIÓN

En esta sección tendrás que escribir un texto que responda a una situación específica, como en la Fig. 1. Normalmente te daremos algún texto modelo para que te sirva como ejemplo. Tu texto será corregido por nuestros profesores en un plazo de **48 a 72 horas**.

Lee esta redacción en la que Estefanía se presenta:

*Me llamo Estefanía y me apellido Sánchez, aunque todos me llaman Estefi. Soy española. Vivo en Móstoles, una ciudad al sur de Madrid. Tengo 26 años. Hablo francés porque mi madre es francesa, y también hablo portugués. Mi padre es de Lisboa. Soy profesora de español.*

Escribe una breve redacción sobre ti usando el vocabulario que has aprendido.



1.

## CURSO DE ESPAÑOL GENERAL

### ¿CÓMO SE ESTUDIA ESTE CURSO?

## ENLACES DE INTERÉS

En la parte derecha de la pantalla encontrarás enlaces que te resultarán interesantes a la hora de familiarizarte con diferentes aspectos de la cultura española:

- **Noticias en prensa, radio y TV.**

<http://elpais.com/> y <http://www.elmundo.es/> (prensa de información general)

<http://kiosko.net/es/general.html> (portadas de periódicos de toda España)

<http://www.rtve.es/> (Radiotelevisión Española, ofrece un servicio de emisión en directo de varios canales de TV y radio)

<http://as.com/> (uno de los principales periódicos deportivos españoles)

<http://www.hola.com/> (prensa "rosa")

- **Cómics**

<http://www.mortadeloyfilemon.com/> (uno de los cómics españoles más tradicionales)

- **Humor**

<http://www.elmundotoday.com/> (periódico satírico)

<http://www.eljueves.es/> (revista satírica semanal con cómics)