



Education Development for a Global Experience



ESPANJANKIELEN KURSSI

MITEN OPIKELLA TÄMÄN KURSSIN AVULLA?

ESPAÑJANKIELEN KURSSI

MITEN OPISKELLA TÄMÄN KURSSIN AVULLA?

Arvoisa oppilas,

Tervetuloa Cambridge Instituutin online kurssille. Ole hyvä ja lue seuraavat ohjeet jotka auttavat sinua ymmärtämään paremmin miten voit käyttää opiskelu plataformiamme ja näin oppia Espanjaa (Castellano) paremmin.

Tällähetkellä käytämme yhtäläistä sopusointua yleisien Eurooppalaisten kieli tasojen kanssa (CEFRL, eng lyhenne) ,tarjoamme alkeistason ja keskitason jotka ovat jaettu viiteen eri alaryhmään : A1.I, A1.II, A2.I, A2.II y B1.I

Meidän alusta toimii käyttäen vuorotellen käytäntöä ja teoriaa. Kurssime on kokonaan espanjaksi, joka on osoittautunut tehokkaammaksi tavaksi oppia kielen.

Voit käyttää alustan sanakirjaa milloin haluat jonka löydät sivun oikeasta yläreunasta webissä. Tuplaklikkaamalla aukeaa toinen ikkuna ja näin saat selvenyksen kysymään sanaasi.

Otathan huomioon seuraavat Tekniset seikat:

-Muista aksenttimerkit (´), ei heittomerkkejä (˘).



WINDOWS

Jos käytät Windowsia ja sinulla ei ole Espanjankielistä näppäimistöä; voit kirjoittaa aksenttimerkit Ctrl+´, ja vokaalin saat aksentin sanaan. Jos haluat aksentin isollakirjoitettuun vokaaliin näppäile Ctrl+´, jonka jälkeen Shift + la. (´=apostrophe)

MAC

Jos olet Mac käyttäjä eikä sinulla ole espanjan näppäimistöä , voit kirjoittaa aksentit painamalla Option+E, y ja heti sen jälkeen haluamasi vokaalin. Jos haluat korostaa vokaalin isoilla kirjaimilla näppäile Option+E, jonka jälkeen Shift + ja haluamasi vokaali.



WINDOWS

Jos olet Windowsin käyttäjä ja sinulla ei ole espanjankielistä näppäimistöä ja tarvitset "Ñ" kirjaimen näppäile AltGr+4 ja tämän jälkeen kirjain "N".

MAC

Jos olet Mac käyttäjä ja sinulla ei ole espanjankielistä näppäimistöä ja tarvitset kirjaimen "Ñ" näppäile Option+N, ja näppäile kirjain "N".

- Ethän käytä ylimääräistä pistettä (.) sanoissa tai lauseissa jotka suorittaa eri toimintoja.

- Voit suorittaa harjoitukset vain viisi kertaa. Huomioithan , että harjoitukset sekä kirjoitus ei ole itseään korjaava; jotenka pyydämme sinua odottamaan että opettajasi tekee kyseiset kojaukset ennen kuin siirryt seuraavaan harjoitukseen.

ESPAÑJANKIELEN KURSSI

MITEN OPISKELLA TÄMÄN KURSSIN AVULLA?

On-line kurssi koostuu yksiköistä , jotka on jaettu eri osiin:

EL ALFABETO

Ensimmäisen tason yksikkö A1.I löydät johdatuksen Espanjan aakkosiin, Jossa on mukana harjoituksia jossa nauhoitat samalla kun tavaat akko-
sia (kuva. 1), tai arvata, mikä sana on tietty yhdistelmä (kuva. 2).

Grábate deletreando estas palabras primero y luego diciéndolas:

ge-erre-a-ce-i-a-s gracias

ge-a-te-o gato

E mayúscula-ese-pe-a-eñe-o-ele Español

uve-e-erre-ge-u con diéresis-e-ene-zeta-a vergüenza

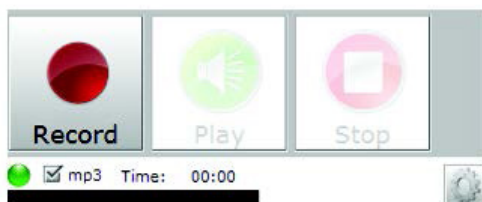
ce-u-erre-ese-o curso

jota-a-eme-o con tilde-ene jamón

e-ese-te-de-u-i-a-ene-te-e estudiante

ele-e-ene-ge-u-a-jota-e lenguaje

erre-a-te-o con tilde-ene ratón



Escribe las palabras deletreadas.

1. ce, o, ce, hache, e
2. de, o con tilde, ene, de, e
3. e, ene, ce, a, ene, te, a, de, o
4. jota mayúscula, a, i, eme, e
5. eme, a, eñe, a, ene, a

2.

1.

ESPAÑANKIELEN KURSSI**MITEN OPISKELLA TÄMÄN KURSSIN AVULLA?****GRAMÁTICA**

Selventää kieliopin sisältöä yksikkönä, jossa täydennät lauseita ja korjaat mahdollisia virheitä kuvassa. 1 näet esimerkin tämän tapaisista harjoituksista: Täydennä tyhjät paikat.

Question 1

Not yet answered

Marked out of
10.00

Flag question

Completa las oraciones utilizando los determinantes demostrativos e indefinidos adecuados.

1. No tengo camisa blanca.
2. de allí es mi casa.
3. El día fuimos al cine con los niños.
4. Tengo jersey negro en el armario del fondo.
5. Quiero comprarme botas nuevas.
6. zapatos son de ante marrón. (Distancia media)
7. A: ¿Tienes cinturón rojo?
B: No, no tengo .
8. A: ¿Tienes azúcar para hacer la tarta?
B: No, tengo .

1.


ESPAÑAJANKIELEN KURSSI

MITEN OPISKELLA TÄMÄN KURSSIN AVULLA?

VOCABULARIO

Ensimmäisenä näet listan tärkeää sanastoa joka kuuluu kuhunkin yksikköön. Tämän jälkeen suoritat eri toimintoja: Täyttää tyhjiä kohtia lauseilla tai sanoilla listalta (Kuva. 1); Tekstin täydentämistä sanoilla tai järjestellä lause sarjoja oikeaan järjestykseen yksikössä (Kuva. 2).

3. Completa las oraciones con la información necesaria. Algunos verbos que tienes que utilizar están entre paréntesis:



Él (llamarse) _____ Hugh Laurie. (ser) _____ inglés. _____ en Londres. _____ 53 años.

1.

Question 1
Not yet answered
Marked out of 10.00
Flag question

Pon las siguientes frases en orden:

1. cerezas / rojas / las / son.
2. es / madera / la / marrón.
3. amarillo / el / es / sol.
4. blancos / cisnes / los / son.

2.

ESPAÑANKIELEN KURSSI

MITEN OPISKELLA TÄMÄN KURSSIN AVULLA?

COMPRESIÓN ESCRITA

Jossa luet tekstin ja tämän jälkeen vastaat kysymyksiin. Joissain tapauksissa vastaat "kyllä" tai "ei" kysymyksiin tai muissa tapauksissa valitset oikean vastauksen (monivalinta kysymyksiä). Myöskin voit saada tehtäväksesi kirjoittaa lyhyitä lauseita. Kun olet lähettänyt vastauksesi teksteistä opettajamme vastaa sinulle 48-72 tunnin sisällä: "No questions have been added yet"

1.

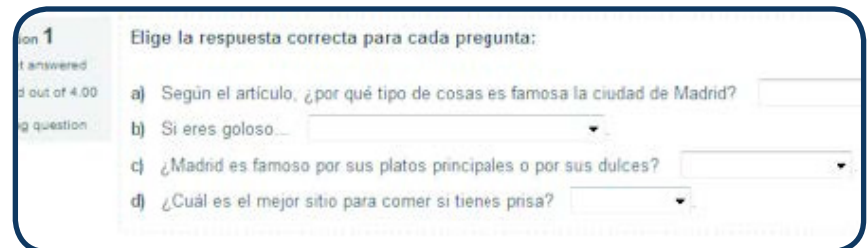


ME ENCANTA MADRID

Madrid es conocida por muchas cosas, pero lo que más me gusta de esta ciudad es la comida. Si, en Madrid puedes ver el Palacio Real, la Plaza Mayor, el famoso Oso y el Madroño, o pasear por El Retiro, entre otras muchas cosas. Pero hoy vamos a centrarnos en la comida.

Madrid es un lugar famoso por sus tapas. Las tapas se suelen tomar acompañadas por una caña de cerveza, una copa de vino o un refresco, y son pequeñas porciones de comida. Probablemente las mejores tostas de Madrid estén en la Piconera, en Sol. Tiene una variedad de más de 20 tostas y una carta de tapas muy variada. Destacan, además, los ibéricos variados, y los quesos de todo tipo.

2.



Question 1

Elige la respuesta correcta para cada pregunta:

a) Según el artículo, ¿por qué tipo de cosas es famosa la ciudad de Madrid?

b) Si eres goloso...

c) ¿Madrid es famoso por sus platos principales o por sus dulces?

d) ¿Cuál es el mejor sitio para comer si tienes prisa?

ESPANJANKIELEN KURSSI

MITEN OPISKELLA TÄMÄN KURSSIN AVULLA?

COMPRESIÓN ORAL

Ensimmäisenä klikkaat "Play" näppäintä pri (Näkyvä kuvassa **punaisella** nuolella. 1), Jossa kuuntelet eri yksiköiden nauhoitteet. Tämän jälkeen sinulla on erilaisia tehtäviä: joskus sinun tulee täydentää eri lauseita tai tekstejä (Kuva. 1); Muissa tapauksissa vastaat "kyllä" tai "ei" (monivalinta kysymyksiä). Voit myös katsoa piilotekstin Hide/show (Katso **violettiä** nuolta kuvassa. 1). Opettajasi korjaa harjoituksen 48 - 72 tunnin sisällä.

» ? Listening...

▶ 00:00 00:00 🔊

↑ Hide the transcript

Completa el diálogo con la información que escuches:

Gabriel: ¿Sí?

Raquel: ¡Hola! ¿Gabriel?

Gabriel: Sí dime.

Raquel: Soy . ¿Qué tal?

Gabriel: , ¿y tú?

Raquel: Bien también. Oye, ¿cuándo es la boda de Miriam?

Gabriel: ¡Qué memoria! Es el .

Raquel: ¡Oh, no!

Gabriel: ¿Por qué? ¿Qué pasa?

Raquel: ¡Porque hoy es ! Tengo 3 días para comprar un regalo y un ve

Gabriel: Si quieres, yo compro el regalo. Así que tienes el y el viernes pa

Raquel: ¡Ay, , Gabriel!

Gabriel: ¡De nadal

1.

ESPAÑJANKIELEN KURSSI

MITEN OPISKELLA TÄMÄN KURSSIN AVULLA?

EXPRESIONES ÚTILES

Ensimmäisenä näet hyödyllisiä ilmaisuja jossa näet eri tekstejä tai joissain tapauksissa liitteenä on nauhoite. (Kuva 1). Seuraavaksi vastaat kysymyksiin joita täydennät sanoilla tai kokonaisilla lauseilla. (Kuva. 2), tai nauhoitat omia keskustelujasi. Tämän tapauksen näet kuvassa 3. Tähän harjoitukseen tarvitset mikrofonia, jonka jälkeen tallennat harjoitukset ja lähetät ne. Opettajasi korjaa harjoitukset 48 - 72 tunnin sisällä.


1.

1. Escucha los diálogos y repite las oraciones marcadas.

1. - **Perdone, (tengo) una pregunta: ¿Dónde está el museo del Prado?**
 - Está en la segunda calle a la derecha y luego giras en la primera a la izquierda.
 - **¿Puede repetir, por favor?**
 - Claro. Tuerce a la derecha en la segunda calle que te encuentres, y después gira a la izquierda en la siguiente.
 - **Entiendo. Vale, muchas gracias.**

2. (En el aula de la clase de español)
 - **Profesora, ¿cómo se dice "underground station" en español?**
 - Se dice "parada de metro", Kevin.
 - **Vale. Muchas gracias.**

3. - **Buenos días. ¿Me puedes ayudar, por favor?**
 - Sí, claro. Dime.
 - **¿Dónde puedo coger el autobús turístico?**
 - Mira, cruza la calle y al lado del kiosko, ahí se coge.
 - **¡Gracias!**



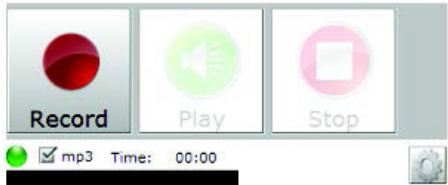
2.

Elige la palabra correcta en cada oración.

1. A: ¿ al vóleybol?
 B: No a ningún deporte, pero gimnasia rítmica.

2. A: ¿ bien al tenis?
 B: Bueno, esquiar.

3.





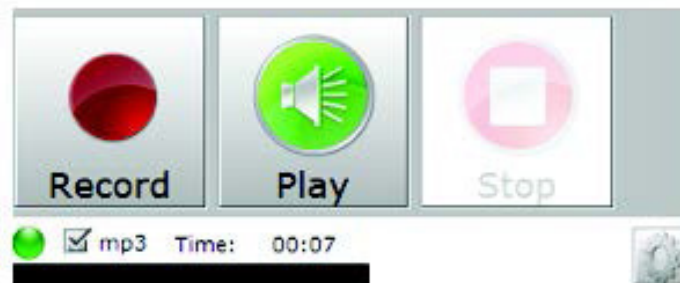
ESPAÑANKIELEN KURSSI

MITEN OPISKELLA TÄMÄN KURSSIN AVULLA?

PRONUNCIACIÓN

Ensin kuuntelet lyhyen nauhoituksen noudatamalla "Listening" ohjeistoa. Tämän jälkeen luet tekstin ääneen ja nauhoitat sen. Painamalla punaista nappia (REC); tai käyttäen merkkiä sallia" (o "allow") joka sallii sinua näkemään tekstin tai lauseen. Kun olet valmis klikkat näppäintä (STOP). Ja lopulta kuuntelet nauhoituksen painamalla (PLAY)(Kuva. 1). Opettajasi korjaa harjoituksesi 48 a - 72 tunnin sisällä.

- Haz click en el **circulo rojo** para grabar tu voz. 
- Haz click en el botón **cuadrado** para parar la grabación. 
- Haz click en el **botón verde** para reproducir, escuchar tu voy y compararlo con la grabación original. 



1.

ESPAÑJANKIELEN KURSSI

MITEN OPISKELLA TÄMÄN KURSSIN AVULLA?

REDACCIÓN

Tässä harjoituksessa laadit tekstin joka vastaa jotin tiettyä tilannetta katso kuvaa 1.n Normaalisti saat mallitekstin jota voit hyödyntää esimerkkinä. Opettajasi korjaa harjoituksen 48 - 72 tunnin sisällä.

Lee esta redacción en la que Estefania se presenta:

Me llamo Estefania y me apellido Sánchez, aunque todos me llaman Estefi. Soy española. Vivo en Móstoles, una ciudad al sur de Madrid. Tengo 26 años. Hablo francés porque mi madre es francesa, y también hablo portugués. Mi padre es de Lisboa. Soy profesora de español.

Escribe una breve redacción sobre ti usando el vocabulario que has aprendido.



Path: p

1.

ESPANJANKIELEN KURSSI

MITEN OPISKELLA TÄMÄN KURSSIN AVULLA?

ENLACES DE INTERÉS

Oikeasta laidasta löydät linkkejä jotka helpottavat sinua ymmärtämään enemmän espanjalaista kulttuuria.

- **Uutiset, radio ja tv**

<http://elpais.com/> ja <http://www.elmundo.es/> (sanomalehtien pää otsikot)

<http://kiosko.net/es/general.html> (eri sanomalehtiä)

<http://www.rtve.es/> (Espanjan valtion Radio ja Televisio "paikallinen yleis radio")

<http://as.com/> (urheilulehti)

<http://www.hola.com/> (lehti "rosa =juorulehti")

- **Sarjakuvat**

<http://www.mortadeloyfilemon.com/> (espanjalainen sarjakuvalehti)

- **Huumori**

<http://www.elmundotoday.com/> (lehti)

<http://www.eljueves.es/> (viikoittaista satiirista huumoria)