



Education Development for a Global Experience



**КУРС ОБЩЕГО ИСПАНСКОГО
КАК ПРОХОДИТ ОБУЧЕНИЕ?**

КУРС ОБЩЕГО ИСПАНСКОГО

КАК ПРОХОДИТ ОБУЧЕНИЕ?

Уважаемый ученик,

Мы приветствуем Вас в качестве ученика онлайн курса от Института Кембридж. Мы рекомендуем Вам прочитать следующие инструкции, которые помогут Вам понять, как использовать учебную платформу, и таким образом повысить эффективность изучения языка Сервантеса.

На данный момент, согласно параметрам Общеввропейской Структуры Соответствия в Языковой Сфере (CEFRL, английский вариант), мы предлагаем Вам начальный уровень обучения, который делится на две части: A1.I и A1.II.

Наша учебная платформа совмещает теорию с практикой. Это беспереводной курс, все учебные материалы предложены на испанском; доказано, что такой метод обучения является наиболее эффективным.

Вы можете в любой момент прибегнуть к помощи словаря, с помощью которого, Вы сможете перевести любое слово с выбранного Вами языка на испанский. Словарь находится в верхнем правом углу страницы курса. Кроме того, в наш курс с недавнего времени включена новая функция: сделав двойной клик на неизвестном Вам слове, откроется дополнительное окно, в котором объясняется его значение.

Мы просим Вас учитывать следующие технические обстоятельства:

- Используйте ударения (´), а не апострофы (').

Если у Вас нет испанской клавиатуры:



ПОЛЬЗОВАТЕЛЬ WINDOWS

Вы можете поставить ударение нажав на кнопку Ctrl+' , а затем написать гласную, которой соответствует данное ударение. Для того, чтобы поставить ударение над заглавными буквами, нажмите Ctrl+' , затем Shift + гласную под ударением. ('=апостроф)

ПОЛЬЗОВАТЕЛЬ DO MAC

Вы можете поставить ударение нажав на кнопку Option+E, а затем написать гласную, которой соответствует данное ударение. Для того, чтобы поставить ударение над заглавными буквами, нажмите Option+E, затем Shift + гласную под ударением.



ПОЛЬЗОВАТЕЛЬ WINDOWS

Вы можете написать букву "Ñ" нажав в первую очередь AltGr+4, а затем букву "N".

ПОЛЬЗОВАТЕЛЬ MAC

Вы можете написать букву "Ñ" нажав в первую очередь Option+N, а затем букву "N".

- Вам не следует ставить точку (.) в предложениях, для того чтобы упражнение считалось завершенным.

- Максимальное количество попыток на каждое упражнение: пять. Имейте ввиду, что упражнения на произношение и составление текстов не имеют автоматической проверки; поэтому мы просим Вас, чтобы Вы дождались проверки Вашего упражнения со стороны учителя, прежде чем приступать к следующему.

КУРС ОБЩЕГО ИСПАНСКОГО КАК ПРОХОДИТ ОБУЧЕНИЕ?

Как получить доступ к выполнению упражнений?

Оказавшись внутри вашего курса, вы можете получить доступ к выполнению упражнений, нажав на одну из отображаемых в каждом разделе ссылок, как показано на рисунке:



На странице, на которую вас приведёт эта ссылка, необходимо только нажать на синюю кнопку, чтобы начать выполнения упражнений в первый раз или продолжить работать над вашей последней попыткой.



КУРС ОБЩЕГО ИСПАНСКОГО КАК ПРОХОДИТ ОБУЧЕНИЕ?

Курс состоит из разделов, в каждый из которых включено несколько блоков:

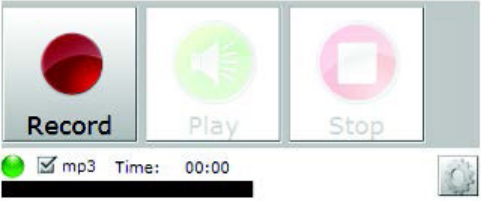
EL ALFABETO

В первом разделе уровня A1.1 Вы ознакомитесь с испанским алфавитом, а затем сможете выполнить упражнения, например, записать своё произношение слов по буквам (рис. 1) либо угадать какое слово образуется из набора букв (рис. 2).

1.

Grábate deletreando estas palabras primero y luego diciéndolas:

ge-erre-a-ce-i-a-s gracias
ge-a-te-o gato
E mayúscula-ese-pe-a-eñe-o-ele Español
uve-e-erre-ge-u con diéresis-e-ene-zeta-a vergüenza
ce-u-erre-ese-o curso
jota-a-eme-o con tilde-ene jamón
e-ese-te-de-u-i-a-ene-te-e estudiante
ele-e-ene-ge-u-a-jota-e lenguaje
erre-a-te-o con tilde-ene ratón



2.

Escribe las palabras deletreadas.

1. ce, o, ce, hache, e
2. de, o con tilde, ene, de, e
3. e, ene, ce, a, ene, te, a, de, o
4. jota mayúscula, a, i, eme, e
5. eme, a, eñe, a, ene, a

КУРС ОБЩЕГО ИСПАНСКОГО КАК ПРОХОДИТ ОБУЧЕНИЕ?

GRAMÁTICA

После объяснений грамматического содержания раздела, Вы сможете перейти к упражнениям, в которых Вам нужно будет дополнить фразу, выбирая лучший вариант, который бы соответствовал предложенному контексту; исправить ошибки; и даже сочинить небольшие фрагменты текста. Рис. 1 представляет пример упражнений такого типа: заполнить пробелы.

1. 

Question 1
Not yet answered
Marked out of 10.00
Flag question

Completa las oraciones utilizando los determinantes demostrativos e indefinidos adecuados.

1. No tengo [] camisa blanca.
2. [] de allí es mi casa.
3. El [] día fuimos al cine con los niños.
4. Tengo [] jersey negro en el armario del fondo.
5. Quiero comprarme [] botas nuevas.
6. [] zapatos son de ante marrón. (Distancia media)
7. A: ¿Tienes [] cinturón rojo?
B: No, no tengo [].
8. A: ¿Tienes [] azúcar para hacer la tarta?
B: No, tengo [].


КУРС ОБЩЕГО ИСПАНСКОГО КАК ПРОХОДИТ ОБУЧЕНИЕ?

VOCABULARIO

Изначально Вам будет предоставлен список слов, которые входят в содержание раздела. Затем, Вы перейдёте к выполнению различных упражнений: заполнить пробелы в предложениях словами из вышеуказанного списка (рис. 1); дополнить тексты, используя новые слова, изучаемые в разделе; или составить фразу, используя набор предложенных слов (рис. 2).

1.

3. Completa las oraciones con la información necesaria. Algunos verbos que tienes que utilizar están entre paréntesis:



Él (llamarse) _____ Hugh Laurie. (ser) _____ inglés. _____ en Londres. _____ 53 años.

2.

Question 1
Not yet answered
Marked out of 10.00
Flag question

Pon las siguientes frases en orden:

1. cerezas / rojas / las / son.

2. es / madera / la / marrón.

3. amarillo / el / es / sol.

4. blancos / cisnes / los / son.

КУРС ОБЩЕГО ИСПАНСКОГО КАК ПРОХОДИТ ОБУЧЕНИЕ?

COMPRESIÓN ESCRITA

После прочтения текста Вам следует ответить на некоторые вопросы. В некоторых случаях, Вам следует сделать выбор между «верно» и «неверно», в иных случаях, Вам нужно будет выбрать правильный ответ из нескольких вариантов, и реже, Вас попросят написать небольшое сочинение на тему прочитанного текста. После того, как Вы отправите указанные сочинения, наши учителя обяжутся проверить их в течении **48-72 часов**.

1.

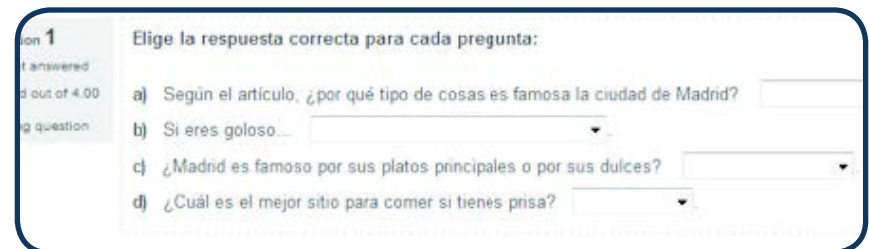


ME ENCANTA MADRID

Madrid es conocida por muchas cosas, pero lo que más me gusta de esta ciudad es la comida. Si, en Madrid puedes ver el Palacio Real, la Plaza Mayor, el famoso Oso y el Madroño, o pasear por El Retiro, entre otras muchas cosas. Pero hoy vamos a centrarnos en la comida.

Madrid es un lugar famoso por sus tapas. Las tapas se suelen tomar acompañadas por una caña de cerveza, una copa de vino o un refresco, y son pequeñas porciones de comida. Probablemente las mejores tostas de Madrid estén en la Piconera, en Sol. Tiene una variedad de más de 20 tostas y una carta de tapas muy variada. Destacan, además, los ibéricos variados, y los quesos de todo tipo.

2.



Question 1

Elige la respuesta correcta para cada pregunta:

a) Según el artículo, ¿por qué tipo de cosas es famosa la ciudad de Madrid?

b) Si eres goloso...

c) ¿Madrid es famoso por sus platos principales o por sus dulces?

d) ¿Cuál es el mejor sitio para comer si tienes prisa?

КУРС ОБЩЕГО ИСПАНСКОГО КАК ПРОХОДИТ ОБУЧЕНИЕ?

COMPRESIÓN ORAL

В первую очередь, Вам следует нажать на кнопку “Play” (обозначенная **красной** стрелкой на рис. 1), чтобы прослушать запись/и предложенные в данном разделе. Затем, Вы столкнётесь с несколькими видами упражнений: в некоторых случаях Вам нужно будет заполнить пробелы, написав несколько фраз или небольшой отрывок текста (рис. 1); в иных случаях, мы попросим Вас ответить «верно» или «неверно» на предложенные вопросы либо выбрать ответ из списка предложенных вариантов. Вы в любой момент сможете обратиться к транскрипции аудиозаписи, для этого Вам следует нажать на кнопку “hide/show the transcript” (указанная **фиолетовой** стрелкой на рис. 1). Ваше упражнение будет проверено нашими учителями в течении **48 а 72 часов**.



1.

Completa el diálogo con la información que escuches:

Gabriel: ¿Sí?

Raquel: ¡Hola! ¿Gabriel?

Gabriel: Sí dime.

Raquel: Soy . ¿Qué tal?

Gabriel: , ¿y tú?

Raquel: Bien también. Oye, ¿cuándo es la boda de Miriam?

Gabriel: ¡Qué memoria! Es el .

Raquel: ¡Oh, no!

Gabriel: ¿Por qué? ¿Qué pasa?

Raquel: ¡Porque hoy es ! Tengo 3 días para comprar un regalo y un ve

Gabriel: Si quieres, yo compro el regalo. Así que tienes el y el viernes pa

Raquel: ¡Ay, , Gabriel!

Gabriel: ¡De nada!

КУРС ОБЩЕГО ИСПАНСКОГО КАК ПРОХОДИТ ОБУЧЕНИЕ?

EXPRESIONES ÚTILES

В первую очередь, Вам будет указан список наиболее употребляемых выражений раздела, в котором размещено данное упражнение, в некоторых случаях, оно будет дополнено аудиозаписью (рис. 1). Далее, Вам следует ответить на вопросы, либо закончить предложения (рис. 2) или записать Ваш разговор с третьим лицом. В последнем случае, Вашему вниманию будет предложена такая рамка, как на рис. 3, благодаря которой, используя микрофон, Вы сможете записать и отправить указанные упражнения (Вы можете проконсультироваться в разделе «Произношение», если у Вас возникли вопросы о том, как производится запись). Ваше упражнение будет проверено нашими педагогами в течении **48 а 72 часов**.


1.

1. Escucha los diálogos y repite las oraciones marcadas.

1. - **Perdone, (tengo) una pregunta: ¿Dónde está el museo del Prado?**
 - Está en la segunda calle a la derecha y luego giras en la primera a la izquierda.
 - **¿Puede repetir, por favor?**
 - Claro. Tuerce a la derecha en la segunda calle que te encuentres, y después gira a la izquierda en la siguiente.
 - **Entiendo. Vale, muchas gracias.**

2. (En el aula de la clase de español)
 - **Profesora, ¿cómo se dice "underground station" en español?**
 - Se dice "parada de metro", Kevin.
 - **Vale. Muchas gracias.**

3. - **Buenos días. ¿Me puedes ayudar, por favor?**
 - Sí, claro. Dime.
 - **¿Dónde puedo coger el autobús turístico?**
 - Mira, cruza la calle y al lado del kiosko, ahí se coge.
 - **¡Gracias!**



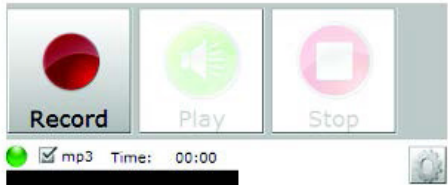
2.

Elige la palabra correcta en cada oración.

1. A: ¿ al vóleibol?
 B: No a ningún deporte, pero gimnasia rítmica.

2. A: ¿ bien al tenis?
 B: Bueno, esquiar.



3.

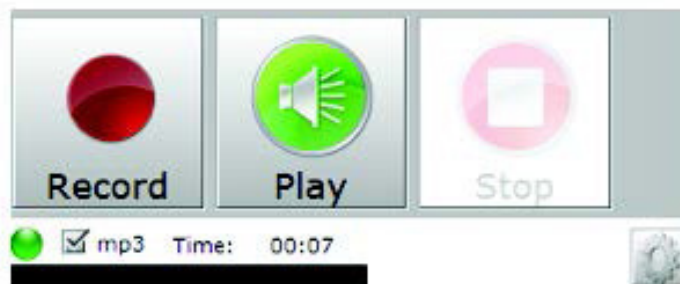


КУРС ОБЩЕГО ИСПАНСКОГО КАК ПРОХОДИТ ОБУЧЕНИЕ?

PRONUNCIACIÓN

Вы прослушаете короткую запись, для этого Вам нужно следовать инструкциям указанным в разделе "Listening". Затем Вы запишете своё чтение текста. Для этого Вам следует нажать на круглую красную кнопку (REC); затем нажать "разрешить" (или "allow") в появившемся окне и начать запись. Когда Вы закончите запись, нажмите на красную кнопку с квадратным знаком (STOP). Вы можете прослушать произведённую запись нажав на зелёную кнопку (PLAY)(рис. 1). Ваше упражнение будет проверено нашими преподавателями в течении **48 - 72 часов**.

- Haz click en el **circulo rojo** para grabar tu voz. 
- Haz click en el botón **cuadrado** para parar la grabación. 
- Haz click en el **botón verde** para reproducir, escuchar tu voy y compararlo con la grabación original. 



1.

КУРС ОБЩЕГО ИСПАНСКОГО КАК ПРОХОДИТ ОБУЧЕНИЕ?

REDACCIÓN

В этом разделе Вам нужно будет написать текст, соответствующий конкретной ситуации, пример - рис. 1. Вам будет предоставлена модель текста в качестве примера. Ваше сочинение будет проверено в течении **48 - 72 часов**.

Lee esta redacción en la que Estefanía se presenta:

Me llamo Estefanía y me apellido Sánchez, aunque todos me llaman Estefi. Soy española. Vivo en Móstoles, una ciudad al sur de Madrid. Tengo 26 años. Hablo francés porque mi madre es francesa, y también hablo portugués. Mi padre es de Lisboa. Soy profesora de español.

Escribe una breve redacción sobre ti usando el vocabulario que has aprendido.



Path: p

1.

КУРС ОБЩЕГО ИСПАНСКОГО КАК ПРОХОДИТ ОБУЧЕНИЕ?

ENLACES DE INTERÉS

В правом углу экрана размещены ссылки, которые могут Вам пригодиться для ознакомления с разнообразными аспектами испанской культуры:

- **Новостная пресса, радио и телевидение.**

<http://elpais.com/> и <http://www.elmundo.es/> (общееинформационная пресса)

<http://kiosko.net/es/general.html> (обложки газет по всей Испании)

<http://www.rtve.es/> (Испанское радио и телевидение, транслирует несколько радио и теле каналов)

<http://as.com/> (одна из самых популярных спортивных испанских газет)

<http://www.hola.com/> («Жёлтая» пресса)

- **Комиксы**

<http://www.mortadeloyfilemon.com/> (один из наиболее популярных испанских комиксов)

- **Юмор**

<http://www.elmundotoday.com/> (юмористическая газета)

<http://www.eljueves.es/> (еженедельный журнал - комикс)