



Education Development for a Global Experience



SPRÅKKURS I SPANSKA

HUR LÄSER JAG DENNA KURS?

SPRÅKKURS I SPANSKA

HUR LÄSER JAG DENNA KURS?

Kära student,

Vi välkomnar dig till denna online-kurs som hålls av Cambridge Institute. Läs följande instruktioner – det kommer hjälpa dig att förstå hur du bör använda vår studentplattform så du kan bättre utnyttja våra resurser för dina språkstudier.

För tillfället, och enligt europeiska språknivåreferenser (CEFR), erbjuder vi språkkurser i spanska till nybörjar- och mellannivåer, som i sin tur delas in i fem olika delar: A1.I, A1.II, A2.I, A2.II y B1.I

Vår studentplattform fungerar på så sätt att teori blandas med praktik. Kursen utförs helt på spanska; med vår erfarenhet har visat sig att detta är ett mycket effektivare sätt för våra studenter att lära sig språket.

Du kommer ha full tillgång till ett lexikon, med vilket du kan översätta ord till engelska från vilket språk som helst. Du finner det högst upp på webbsidan i det högra hörnet. Du kan dessutom dubbelklicka på vilket ord som helst som kommer upp i uppgifterna och ett nytt fönster öppnas med lexikonet och en utförlig förklaring till hela ordets innebörd samt böjningar, etc. Detta är en ny funktionalitet vi nyligen har lagt till.

Vi ber dig att tänka på följande tekniska aspekter:

- Kom ihåg att använda tilde-tecken (´), och inte apostrofer (').



WINDOWS

Om du använder Windows och du inte har ett spanskt tangentbord kan du skriva tilde-tecken genom att trycka på Ctrl+' och sedan vokalen du vill sätta tilde-tecknet på. För att göra samma sak men med stor bokstav tryck på Ctrl+' och sedan på Shift + vokalen du vill sätta tilde-tecknet på.

MAC

Om du använder Mac och inte har ett spanskt tangentbord kan du lägga till tilde-tecken genom att trycka på Option+E och vokalen du vill sätta tilde-tecknet på. För att göra samma sak för stora bokstäver tryck på Option+E och sedan Shift + vokalen du vill sätta tilde-tecknet på.



WINDOWS

Om du använder Windows och inte har ett spanskt tangentbord kan du skriva bokstaven "Ñ" genom att trycka på Alt + Ctrl + 4 och sedan trycka på "N".

MAC

Om du använder Mac och inte har ett spanskt tangentbord kan du skriva bokstaven "Ñ" genom att trycka på Option+N och sedan bokstaven "N".

- Du bör inte använda dig av punkter (.) efter enstaka ord som du skriver eller när du fyller i meningar och svarar på de olika uppgifterna.

- Du har fem chanser på dig att klara av en uppgift. Tänk på att uppgifterna inte rättas automatiskt utan måste vänta på att de blir rättade av läraren; därför ber vi dig att vänta tills läraren har rättat färdigt innan du börjar med nästa uppgift.

SPRÅKKURS I SPANSKA

HUR LÄSER JAG DENNA KURS?

HUR GENOMFÖR JAG UPPGIFTERNA?

När du väl är inne på kursen kommer du åt övningarna genom att klicka på en av länkarna som visas i varje avsnitt, så som på bilden nedan:

Unidad 2 Presentaciones



UNIDAD 2 - PRESENTACIONES

Presentaciones

Saludos, despedidas y presentaciones

På sidan dessa länkar tar dig till klickar du på den blåa knappen för att antingen starta övningen för första gången eller för att fortsätta arbeta på ditt senaste försök.



CAMBRIDGE
INSTITUTE
Education Development for a Global Experience

Español

English (en) Home Courses Cursos de Español para Extranjeros CE - A1.I Presentaciones

Presentaciones

Attempts allowed: 5
Grading method: Average grade
Attempts: 1561
Start studying now

SPRÅKKURS I SPANSKA

HUR LÄSER JAG DENNA KURS?

Den nätbaserade språkkursen är upplagd i olika kapitel som i sin tur delas upp i flera sektioner:


EL ALFABETO

I första kapitlet för nivå A1.I hittar du en introduktion till det spanska alfabetet, tillsammans med en serie av uppgifter för vilka du till exempel måste spela in dig själv medans du uttalar de olika orden (Fig. 1), eller gissa vilka ord som utgör en kombination av bokstäver (Fig. 2).

1.

Grábate deletreando estas palabras primero y luego diciéndolas:

ge-erre-a-ce-i-a-s gracias
ge-a-te-o gato
E mayúscula-ese-pe-a-eñe-o-ele Español
uve-e-erre-ge-u con diéresis-e-ene-zeta-a vergüenza
ce-u-erre-ese-o curso
jota-a-eme-o con tilde-ene jamón
e-ese-te-de-u-i-a-ene-te-e estudiante
ele-e-ene-ge-u-a-jota-e lenguaje
erre-a-te-o con tilde-ene ratón



2.

Escribe las palabras deletreadas.

1. ce, o, ce, hache, e
2. de, o con tilde, ene, de, e
3. e, ene, ce, a, ene, te, a, de, o
4. jota mayúscula, a, i, eme, e
5. eme, a, eñe, a, ene, a

SPRÅKKURS I SPANSKA

HUR LÄSER JAG DENNA KURS?

GRAMÁTICA

Efter en grammatisk innehållsförklaring av varje kapitel kommer flera uppgifter där du ska komplettera meningar, välja bästa ord enligt en viss kontext, rätta till små fel eller hela meningar i en text. I Figur 1 kan du se ett exempel på en utav dessa uppgifter: fylla i ord som fattas i korta meningar.

1. 

The screenshot shows a quiz question in Spanish. On the left, there is a sidebar with the following text: "Question 1", "Not yet answered", "Marked out of 10.00", and a "Flag question" button. The main question text is: "Completa las oraciones utilizando los determinantes demostrativos e indefinidos adecuados." Below this, there are eight numbered sentences with empty boxes for answers:

1. No tengo camisa blanca.
2. de allí es mi casa.
3. El día fuimos al cine con los niños.
4. Tengo jersey negro en el armario del fondo.
5. Quiero comprarme botas nuevas.
6. zapatos son de ante marrón. (Distancia media)
7. A: ¿Tienes cinturón rojo?
B: No, no tengo .
8. A: ¿Tienes azúcar para hacer la tarta?
B: No, tengo .


SPRÅKKURS I SPANSKA

HUR LÄSER JAG DENNA KURS?

VOCABULARIO

För det första kommer du se en viktig ordförrådslista för varje kapitel. Sedan kommer du behöva göra flera övningsuppgifter: komplettera meningar med ett ord från ordförrådslistan (Fig. 1); komplettera hela texter med de ord som du har lärt dig under hela kapitlet; eller bilda meningar med en ordserie som du ska sätta i rätt ordning (Fig. 2).

3. Completa las oraciones con la información necesaria. Algunos verbos que tienes que utilizar están entre paréntesis:



Él (llamarse) _____ Hugh Laurie. (ser) _____ inglés. _____ en Londres. _____ 53 años.

1.

Question 1
Not yet answered
Marked out of 10.00
Flag question

Pon las siguientes frases en orden:

1. cerezas / rojas / las / son.

2. es / madera / la / marrón.

3. amarillo / el / es / sol.

4. blancos / cisnes / los / son.

2.

SPRÅKKURS I SPANSKA

HUR LÄSER JAG DENNA KURS?

COMPRESIÓN ESCRITA

Det handlar om att läsa en text och sedan svara på olika frågor angående textens innehåll. Ibland ska du välja mellan "sant" eller "falskt"; i andra fall ska du peka ut rätt svar från en lista; och några gånger kommer du även behöva skriva egna korta texter om din egen erfarenhet i relation till ämnet. Efter att du har skickat in dessa texter kommer de bli rättade av våra lärare inom en tidsplan på 48-72 horas. Du ser följande meddelande när din uppgift inte har rättats än: "No questions have been added yet"

1.

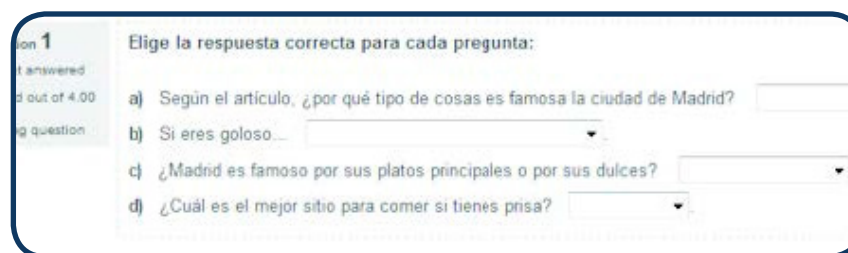


ME ENCANTA MADRID

Madrid es conocida por muchas cosas, pero lo que más me gusta de esta ciudad es la comida. Si, en Madrid puedes ver el Palacio Real, la Plaza Mayor, el famoso Oso y el Madroño, o pasear por El Retiro, entre otras muchas cosas. Pero hoy vamos a centrarnos en la comida.

Madrid es un lugar famoso por sus tapas. Las tapas se suelen tomar acompañadas por una caña de cerveza, una copa de vino o un refresco, y son pequeñas porciones de comida. Probablemente las mejores tostas de Madrid estén en la Piconera, en Sol. Tiene una variedad de más de 20 tostas y una carta de tapas muy variada. Destacan, además, los ibéricos variados, y los quesos de todo tipo.

2.



Elige la respuesta correcta para cada pregunta:

a) Según el artículo, ¿por qué tipo de cosas es famosa la ciudad de Madrid?

b) Si eres goloso...

c) ¿Madrid es famoso por sus platos principales o por sus dulces?

d) ¿Cuál es el mejor sitio para comer si tienes prisa?

SPRÅKKURS I SPANSKA

HUR LÄSER JAG DENNA KURS?

COMPRESIÓN ORAL

Det första du måste göra här är att klicka på knappen "Play" (markerat nedan med en **röd** pil i Fig. 1), för att kunna lyssna på varje/alla inspelning/inspelningar som finns tillgängligt för varje kapitel. Därefter kommer du se flera olika uppgifter: ibland kommer du behöva komplettera meningar eller hela texter (Fig. 1); andra gånger ska du svara på frågor med "sant eller falskt" eller uppgifter med flera svar. Du kan alltid gå tillbaka och lyssna på inspelningen genom att klicka på knappen "hide/show the transcript" (markerat nedan med en **lila** pil i Fig. 1). Din uppgift blir rättad av läraren inom en tidsplan från 48 till 72 timmar.



Completa el diálogo con la información que escuches:

Gabriel: ¿Sí?

Raquel: ¡Hola! ¿Gabriel?

Gabriel: Sí dime.

Raquel: Soy . ¿Qué tal?

Gabriel: , ¿y tú?

Raquel: Bien también. Oye, ¿cuándo es la boda de Miriam?

Gabriel: ¡Qué memoria! Es el .

Raquel: ¡Oh, no!

Gabriel: ¿Por qué? ¿Qué pasa?

Raquel: ¡Porque hoy es ! Tengo 3 días para comprar un regalo y un ve

Gabriel: Si quieres, yo compro el regalo. Así que tienes el y el viernes pa

Raquel: ¡Ay, , Gabriel!

Gabriel: ¡De nadal

1.

SPRÅKKURS I SPANSKA

HUR LÄSER JAG DENNA KURS?

EXPRESIONES ÚTILES

För det första kommer du se en serie med användbara uttryck i relation till kapitlets tema, vilka ibland kan även inkludera en inspelning (Fig. 1). Därefter ska du svara på frågor eller komplettera meningar (Fig. 2), eller spela in dina egna konversationer. I dessa fall kommer du se en tabell (se nedan i Fig. 3), genom att använda en mikrofon kommer du kunna spela in och skicka in de efterfrågade uppgifterna (om du är osäker på hur du kan göra en inspelning gå till sektionen "Pronunciación"). Din uppgift kommer bli rättad av läraren inom en tidsram mellan 48 till 72 timmar.



1.



1. Escucha los diálogos y repite las oraciones marcadas.

1. - **Perdone, (tengo) una pregunta: ¿Dónde está el museo del Prado?**
 - Está en la segunda calle a la derecha y luego giras en la primera a la izquierda.
 - **¿Puede repetir, por favor?**
 - Claro. Tuerce a la derecha en la segunda calle que te encuentres, y después gira a la izquierda en la siguiente.
 - **Entiendo. Vale, muchas gracias.**

2. (En el aula de la clase de español)
 - **Profesora, ¿cómo se dice "underground station" en español?**
 - Se dice "parada de metro", Kevin.
 - **Vale. Muchas gracias.**

3. - **Buenos días. ¿Me puedes ayudar, por favor?**
 - Sí, claro. Dime.
 - **¿Dónde puedo coger el autobús turístico?**
 - Mira, cruza la calle y al lado del kiosko, ahí se coge.
 - **¡Gracias!**

  **Listening...**

 00:00 00:00 

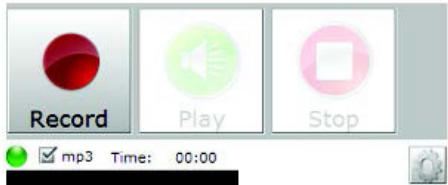

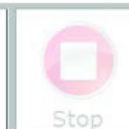
2.

Elige la palabra correcta en cada oración.



1. A: ¿ al vóleybol?
 B: No a ningún deporte, pero gimnasia rítmica.

2. A: ¿ bien al tenis?
 B: Bueno, esquiar.

3.

Record **Play** **Stop**

 mp3 Time: 00:00 

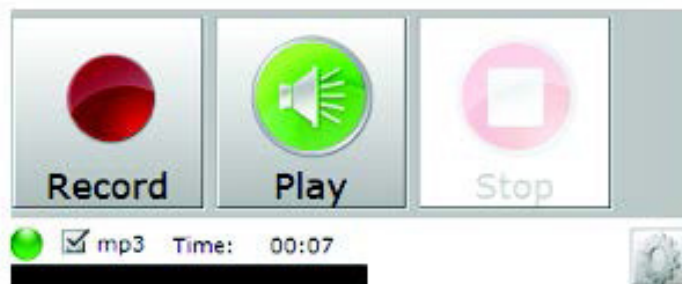
SPRÅKKURS I SPANSKA

HUR LÄSER JAG DENNA KURS?

PRONUNCIACIÓN

För det första kommer du lyssna på en kort inspelning; för att kunna göra det följ instruktionerna i sektionen "Listening". Därefter ska du läsa den högt och spela in den. För att kunna göra det klicka på den runda röda knappen (REC); därefter markera "permitir" (eller "allow") i fönstret som kommer upp, och slutligen säg högt meningen eller hela texten. När du är färdig klicka på den röda knappen med en fyrkant (STOP). Du kan lyssna på din egen inspelning genom att klicka på på den gröna knappen (PLAY)(Fig. 1). Din uppgift blir rättad av läraren inom en tidsram på 48 till 72 timmar.

- Haz click en el **circulo rojo** para grabar tu voz. 
- Haz click en el botón **cuadrado** para parar la grabación. 
- Haz click en el **botón verde** para reproducir, escuchar tu voy y compararlo con la grabación original. 



1.

SPRÅKKURS I SPANSKA

HUR LÄSER JAG DENNA KURS?


REDACCIÓN

I denna sektion kommer du få skriva en text angående en specifik situation, så som i Fig. 1. Vanligtvis kommer vi ge dig en textmall du kan använda som exempel. Din text blir rättad av läraren inom en tidsram på 48 till 72 timmar.

Lee esta redacción en la que Estefanía se presenta:

Me llamo Estefanía y me apellido Sánchez, aunque todos me llaman Estefi. Soy española. Vivo en Móstoles, una ciudad al sur de Madrid. Tengo 26 años. Hablo francés porque mi madre es francesa, y también hablo portugués. Mi padre es de Lisboa. Soy profesora de español.

Escribe una breve redacción sobre ti usando el vocabulario que has aprendido.



Path: p

1.

SPRÅKKURS I SPANSKA

HUR LÄSER JAG DENNA KURS?

ENLACES DE INTERÉS

På höger sida av skärmen kommer du finna intressanta länkar angående spansk kultur:

- **Nyheter i tidningar, radio och TV.**

<http://elpais.com/> och <http://www.elmundo.es/> (nyhetstidningar)

<http://kiosko.net/es/general.html> (alla spanska nyhetstidningarnas framsidor)

<http://www.rtve.es/> ("Radiotelevisión Española", spansk nationell TV-kanal som sänder genom flera olika TV-kanaler och radiostationer)

<http://as.com/> (en utav de främsta spanska sporttidningarna)

<http://www.hola.com/> (kändistidning)

- **Serietidningar**

<http://www.mortadeloyfilemon.com/> (en utav de mest traditionella spanska serietidningarna)

- **Humor**

<http://www.elmundotoday.com/> (satirisk tidning)

<http://www.eljueves.es/> (satirisk veckotidning med serier)